

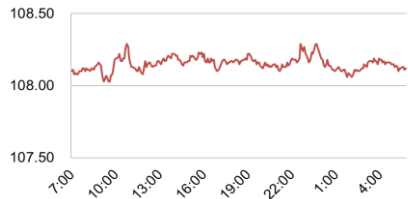
<為替四本値>

Time	CCY	USD/JPY	EUR/USD	GBP/USD	USD/CHF	EUR/JPY
TKY	Open	108.15	1.1003	1.2428	0.9928	118.97
	High	108.37	1.1017	1.2428	0.9939	119.24
	Low	108.03	1.0990	1.2395	0.9914	118.90
	Close	108.13	1.1016	1.2397	0.9931	119.10
LDN	Open	108.23	1.0996	1.2421	0.9936	119.00
	High	108.35	1.1050	1.2493	0.9968	119.64
	Low	108.09	1.0996	1.2393	0.9929	119.00
	Close	108.19	1.1047	1.2485	0.9944	119.52
NY	Open	108.13	1.1023	1.2418	0.9946	119.22
	High	108.35	1.1075	1.2528	0.9968	119.76
	Low	108.06	1.1021	1.2411	0.9921	119.18
	Close	108.11	1.1072	1.2497	0.9931	119.73

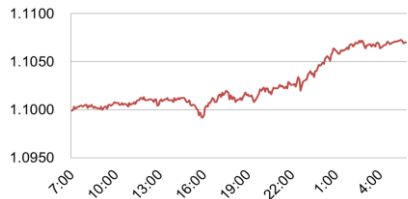
(Refinitivデータを元に当行作成)

<為替相場推移>

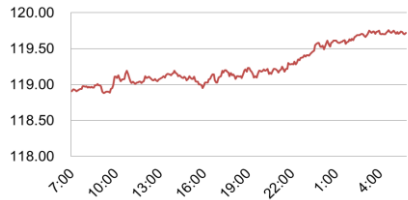
USD/JPY



EUR/USD



EUR/JPY



(出所)Refinitiv

<為替相場概況>

FOMCを控え、ドル円は108 円台前半で小動き

東京市場のドル円相場は108.15で寄り付いた後、米長期金利が下げ渋ったことが支えとなり、底堅く推移した。欧州時間では、新規の材料に乏しく、ドル円は108 円台前半で動意を欠く展開となった。米国時間に入ると、米長期金利の上昇が支えとなり、ドル円は高値108.37をつける場面がみられた。だが、サウジアラビアの原油供給の減少に対する懸念の後退(後述)を背景に、原油価格が下落したことを受け、米金利が低下に転じると、ドル円は上値を重くした。終盤にかけては、FOMCを控えた様子見姿勢から、ドル円は方向感を欠く展開に終始した。この日のドル円の値幅は34 銭と狭いレンジでの値動きとなり、結局ドル円は108.11 で引けている。

サウジアラビアの国営石油会社サウジアラムコのナセルCEOは、先週末攻撃を受けた石油施設が月内に攻撃前の供給水準を回復するまでに復旧する、との見通しを示した。

(Bloombergデータを元に当行作成)

<金利市況>

地域	銘柄名	終値	前日比
日	無担保コールO/N	-0.065%	-0.023%
日	ユーロ円金利先物	100.005p	±0.000p
日	円-LIBOR 6ヵ月	-0.05800%	-0.01700%
日	円-TIBOR 6ヵ月	0.12636%	±0.00000%
米	米国FF Rate	2.25%	+0.11%
米	米国TB 3ヵ月	1.9719%	-0.0045%
米	USD-LIBOR 6ヵ月	2.08525%	+0.00725%
ユ	EURIBOR 6ヵ月	-0.36500%	-0.00400%
英	GBP-LIBOR 6ヵ月	0.84550%	-0.00600%
瑞	CHF-LIBOR 6ヵ月	-0.75360%	-0.00060%

※「米国FF Rate」のみ as of 16 Sep 2019

<株式市況>

地域	銘柄名	終値	前日比
日	日経平均株価 225種	22,001.32円	+13.03円
米	NYダウ工業株 30種	27,110.80\$	+33.98\$
米	S&P 500種	3,005.70	+7.74
独	独DAX指数	12,372.61	-7.70
英	英FT指数 100種	7,320.40	-1.01
中	上海総合指数	2,978.118	-52.636
伯	ボベスバ指数	104,616.90	+936.50

<主な経済指標>

地域	イベント	市場予想	今回結果	時刻
独	ZEW景況感調査(期待指数、9月)	▲38.0	▲22.5	18:00
独	ZEW景況感調査(現況、9月)	▲15.0	▲19.9	18:00
米	鉱工業生産(前月比、8月)	0.2%	0.6%	22:15
米	設備稼働率(8月)	77.6%	77.9%	22:15
米	証券投資収支(7月、億ドル)	-	843	5:00

※「時刻」は東京時間、「市場予想」はBloomberg調査中央値

<債券市況>

地域	銘柄名	終値	前日比
日	日本国債 2年	-0.245%	-0.004%
日	日本国債 10年	-0.152%	+0.001%
日	日本国債先物 10年	154.08円	+0.13円
米	米国債 2年	1.7248%	-0.0345%
米	米国債 10年	1.8013%	-0.0454%
独	独国債 2年	-0.713%	+0.013%
独	独国債 10年	-0.474%	+0.006%
英	英国債 2年	0.538%	+0.014%
英	英国債 10年	0.697%	+0.003%

(出所)Bloomberg

<商品市況>

地域	銘柄名	終値	前日比
米	WTI原油先物	58.82\$	-0.52\$
米	CMX金先物	1,509.00\$	-4.40\$
米	CRB商品先物指数	178.7940	-4.3714

(出所)Bloomberg

<本日発表予定の主な経済指標>

地域	イベント	市場予想	前回結果	時刻
日	貿易収支(通関ベース、8月・億円)	▲3,654	▲2,507	8:50
ユ	EU新車登録台数(前年比、8月)	-	▲7.8%	15:00
米	住宅着工件数(8月・万件)	125.0	119.1	21:30
米	建設許可件数(8月・万件)	130.0	131.7	21:30
ユ	フランス中銀ビルロッドガロー総裁講演	-	-	0:15
米	FOMC金利誘導目標発表	-	-	3:00
米	パウエルFEB議長定例会見	-	-	3:30

(出所)Bloomberg

照会先:三菱UFJ銀行 金融市場部 日系市場営業室

本資料は信頼出来ると思われる各種データに基づき作成しておりますが、当行はその正確性を保証するものではありません。本資料はお客さまへの情報提供のみを目的としたもので、売買の勧誘を目的としたものではありません。取引に関する決定はお客さまご自身の判断でなさいますようお願い申し上げます。また本資料は当行金融市場部 企画管理グループ リサーチライン(グローバルマーケットリサーチ)により実施される調査や同部門の見解を反映するものではありません。