

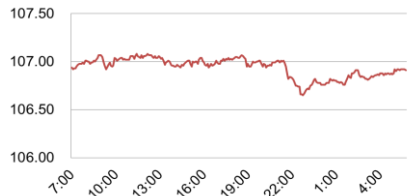
<為替四本値>

Time	CCY	USD/JPY	EUR/USD	GBP/USD	USD/CHF	EUR/JPY
TKY	Open	107.07	1.1035	1.2326	0.9862	118.14
	High	107.10	1.1051	1.2343	0.9878	118.26
	Low	106.92	1.1030	1.2298	0.9859	117.95
	Close	106.99	1.1047	1.2310	0.9876	118.19
LDN	Open	107.00	1.1043	1.2323	0.9870	118.17
	High	107.08	1.1057	1.2338	0.9917	118.26
	Low	106.63	1.1021	1.2288	0.9863	117.89
	Close	106.77	1.1048	1.2312	0.9863	117.95
NY	Open	107.01	1.1023	1.2305	0.9909	117.99
	High	107.03	1.1057	1.2338	0.9911	118.05
	Low	106.63	1.1023	1.2280	0.9861	117.88
	Close	106.91	1.1024	1.2288	0.9877	117.90

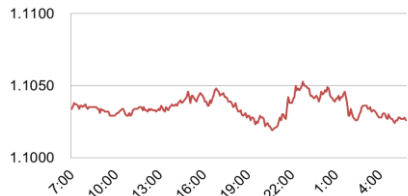
(Refinitivデータを元に当行作成)

<為替相場推移>

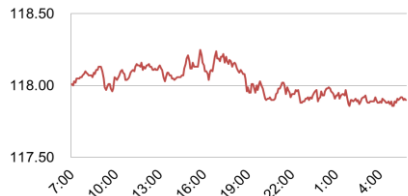
USD/JPY



EUR/USD



EUR/JPY



(出所)Refinitiv

<為替相場概況>

米雇用統計を受け、ドル円は一時106円台半ばまで弱含み

東京市場のドル円相場107.07で寄り付いた後、米雇用統計発表を控えた様子見姿勢から動意に乏しく推移した。米国時間に入り、8月の米雇用統計で非農業部門雇用者数変化が前月比+13.0万人と市場予想(同+16.0万人)を下回ったことを受けドル売りが優勢となり、米金利の低下に伴ってドル円は107円を割り込み、安値106.63まで下落した。だが、米主要株価指数が反発すると、米長期金利は低下幅を縮小、ドル円も下げ渋り、106円台後半まで値を戻した。その後、パウエルFRB議長がスイスの討論会で、「景気拡大維持のために適切に行動する」とし、「米経済は良好な状態にあり、リセッションは予想していない」などと述べたこともあり、終盤にかけてドル買いが優勢となった。結局ドル円は106.91で引けている。

(Bloombergデータを元に当行作成)

<金利市況>

地域	銘柄名	終値	前日比
日	無担保コールO/N	-0.064%	+0.003%
日	ユーロ円金利先物	99.995p	+0.005p
日	円-LIBOR 6ヵ月	-0.04833%	+0.00217%
日	円-TIBOR 6ヵ月	0.12636%	±0.00000%
米	米国FF Rate	2.13%	±0.00%
米	米国TB 3ヵ月	1.9481%	-0.0028%
米	USD-LIBOR 6ヵ月	2.03413%	+0.04563%
ユ	EURIBOR 6ヵ月	-0.42300%	+0.00800%
英	GBP-LIBOR 6ヵ月	0.81138%	+0.00400%
瑞	CHF-LIBOR 6ヵ月	-0.82760%	+0.01040%

※「米国FF Rate」のみ as of 5 Sep 2019

<株式市況>

地域	銘柄名	終値	前日比
日	日経平均株価 225種	21,199.57円	+113.63円
米	NYダウ工業株 30種	26,797.46\$	+69.31\$
米	S&P 500種	2,978.71	+2.71
独	独DAX指数	12,191.73	+64.95
英	英FT指数 100種	7,282.34	+11.17
中	上海総合指数	2,999.601	+13.736
伯	ボベスバ指数	102,935.40	+692.40

<主な経済指標>

地域	イベント	市場予想	今回結果	時刻
日	家計調査消費支出(前年比、7月)	0.8%	0.8%	8:30
日	景気一致指数(7月速報)	100.7	99.8	14:00
日	景気先行指数(7月速報)	93.2	93.6	14:00
独	鉱工業生産(前月比、7月)	0.4%	▲0.6%	15:00
米	非農業部門雇用者数変化(8月・万人)	16.0	13.0	21:30
米	失業率(8月)	3.7%	3.7%	21:30

※「時刻」は東京時間、「市場予想」はBloomberg調査中央値

<債券市況>

地域	銘柄名	終値	前日比
日	日本国債 2年	-0.294%	-0.009%
日	日本国債 10年	-0.237%	+0.023%
日	日本国債先物 10年	154.91円	-0.01円
米	米国債 2年	1.5402%	+0.0142%
米	米国債 10年	1.5602%	+0.0016%
独	独国債 2年	-0.870%	-0.002%
独	独国債 10年	-0.638%	-0.044%
英	英国債 2年	0.391%	-0.053%
英	英国債 10年	0.506%	-0.094%

(出所)Bloomberg

<商品市況>

地域	銘柄名	終値	前日比
米	WTI原油先物	56.88\$	+0.36\$
米	CMX金先物	1,514.90\$	-0.60\$
米	CRB商品先物指数	172.6247	+0.2758

(出所)Bloomberg

<本日発表予定の主な経済指標>

地域	イベント	市場予想	前回結果	時刻
日	経常収支(7月・億円)	20,460	12,112	8:50
日	実質GDP(前期比年率、2Q改定)	1.3%	1.8%	8:50
日	景気ウォッチャー調査-現状(8月)	41.3	41.2	14:00
日	景気ウォッチャー調査-先行(8月)	43.6	44.3	14:00
独	貿易収支(7月・億ユーロ)	174.0	166.0	15:00
米	消費者信用残高(7月・億ドル)	160.00	145.96	4:00

(出所)Bloomberg

照会先: 三菱UFJ銀行 金融市場部 日系市場営業室

本資料は信頼出来ると思われる各種データに基づき作成しておりますが、当行はその正確性を保証するものではありません。本資料はお客さまへの情報提供のみを目的としたもので、売買の勧誘を目的としたものではありません。取引に関する決定はお客さまご自身の判断でなさいますようお願い申し上げます。また本資料は当行金融市場部 企画管理グループリサーチライン(グローバルマーケットリサーチ)により実施される調査や同部門の見解を反映するものではありません。