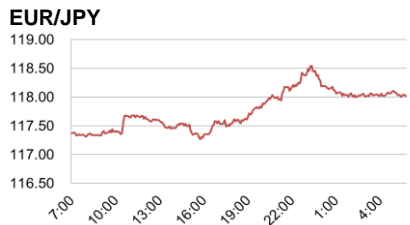
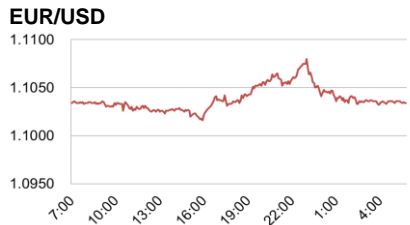
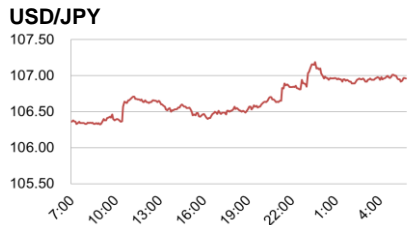


<為替四本値>

Time	CCY	USD/JPY	EUR/USD	GBP/USD	USD/CHF	EUR/JPY
TKY	Open	106.34	1.1034	1.2244	0.9807	117.33
	High	106.75	1.1043	1.2258	0.9843	117.73
	Low	106.34	1.1017	1.2211	0.9806	117.29
	Close	106.52	1.1039	1.2252	0.9827	117.61
LDN	Open	106.48	1.1023	1.2220	0.9836	117.37
	High	107.23	1.1084	1.2353	0.9873	118.60
	Low	106.38	1.1019	1.2217	0.9820	117.30
	Close	107.04	1.1042	1.2323	0.9863	118.20
NY	Open	106.65	1.1066	1.2336	0.9820	117.97
	High	107.23	1.1084	1.2349	0.9873	118.60
	Low	106.62	1.1032	1.2314	0.9820	117.94
	Close	106.94	1.1035	1.2332	0.9859	118.03

(Refinitivデータを元に当行作成)

<為替相場推移>



(出所)Refinitiv

<為替相場概況>

堅調な米経済指標を受けて、ドル円は一時107円台を回復

東京市場のドル円相場は106.34で寄り付いた。米中両国が閣僚級の通商協議を10月初旬に開催することで合意したと報じられると、米中貿易摩擦の先行きに対する警戒感が和らぎ、日経平均株価が500円超上昇するなど世界的に株価が上昇。堅調な株価に連れてドル円は106円台後半まで上昇した。その後米金利が上げ渋る中、ドル円は上値を抑えられた。米国時間に入り、8月の米ADP雇用統計やISM非製造業景気指数が市場予想を上回ると、米景気後退への懸念が弱まり、米主要株価指数は上昇、米10年国債利回りも1.5%台後半まで上昇した。リスク回避姿勢の後退から円売り・ドル買いが優勢となり、ドル円は107円台を回復し、8月2日以来となる高値107.23まで上昇した。株価の上昇が一服すると、ドル円は106円台後半まで上値を重くした。だが、終盤にかけて、高水準で下げ渋った米金利が支えとなりドル円は106.94の高値圏で引けている。

(Bloombergデータを元に当行作成)

<金利市況>

地域	銘柄名	終値	前日比
日	無担保コールO/N	-0.067%	±0.000%
日	ユーロ円金利先物	99.990p	-0.005p
日	円-LIBOR 6ヵ月	-0.05050%	+0.00250%
日	円-TIBOR 6ヵ月	0.12636%	±0.00000%
米	米国FF Rate	2.13%	±0.00%
米	米国TB 3ヵ月	1.9509%	+0.0075%
米	USD-LIBOR 6ヵ月	1.98850%	+0.00125%
ユ	EURIBOR 6ヵ月	-0.43100%	+0.00800%
英	GBP-LIBOR 6ヵ月	0.80738%	+0.02063%
瑞	CHF-LIBOR 6ヵ月	-0.83800%	+0.00280%

※「米国FF Rate」のみ as of 4 Sep 2019

<株式市況>

地域	銘柄名	終値	前日比
日	日経平均株価 225種	21,085.94円	+436.80円
米	NYダウ工業株 30種	26,728.15\$	+372.68\$
米	S&P 500種	2,976.00	+38.22
独	独DAX指数	12,126.78	+101.74
英	英FT指数 100種	7,271.17	-40.09
中	上海総合指数	2,985.865	+28.453
伯	ボベスバ指数	102,243.00	+1,042.10

<主な経済指標>

地域	イベント	市場予想	今回結果	時刻
独	製造業受注(前月比、7月)	▲1.4%	▲2.7%	15:00
米	ADP雇用統計(8月・万人)	14.8	19.5	21:15
米	新規失業保険申請件数(8/31・万件)	21.5	21.7	21:30
米	製造業受注(前月比、7月)	1.0%	1.4%	23:00
米	ISM非製造業景気指数(8月)	54.0	56.4	23:00

※「時刻」は東京時間、「市場予想」はBloomberg調査中央値

<債券市況>

地域	銘柄名	終値	前日比
日	日本国債 2年	-0.285%	+0.009%
日	日本国債 10年	-0.260%	+0.017%
日	日本国債先物 10年	154.82円	-0.22円
米	米国債 2年	1.5260%	+0.0941%
米	米国債 10年	1.5586%	+0.0929%
独	独国債 2年	-0.868%	+0.023%
独	独国債 10年	-0.594%	+0.080%
英	英国債 2年	0.444%	+0.083%
英	英国債 10年	0.600%	+0.107%

(出所)Bloomberg

<商品市況>

地域	銘柄名	終値	前日比
米	WTI原油先物	56.12\$	-0.18\$
米	CMX金先物	1,526.80\$	+1.30\$
米	CRB商品先物指数	172.3489	-0.3462

(出所)Bloomberg

<本日発表予定の主な経済指標>

地域	イベント	市場予想	前回結果	時刻
日	家計調査消費支出(前年比、7月)	0.8%	2.7%	8:30
日	景気一致指数(7月速報)	100.7	100.4	14:00
日	景気先行指数(7月速報)	93.2	93.3	14:00
独	鉱工業生産(前月比、7月)	0.4%	▲1.5%	15:00
米	非農業部門雇用者数変化(8月・万人)	16.0	16.4	21:30
米	失業率(8月)	3.7%	3.7%	21:30
米	パウエルFRB議長講演	-	-	1:30

(出所)Bloomberg

照会先:三菱UFJ銀行 金融市場部 日系市場営業室

本資料は信頼出来ると思われる各種データに基づき作成しておりますが、当行はその正確性を保証するものではありません。本資料はお客さまへの情報提供のみを目的としたもので、売買の勧誘を目的としたものではありません。取引に関する決定はお客さまご自身の判断でなさいますようお願い申し上げます。また本資料は当行金融市場部 企画管理グループ リサーチライン (グローバルマーケットリサーチ)により実施される調査や同部門の見解を反映するものではありません。