

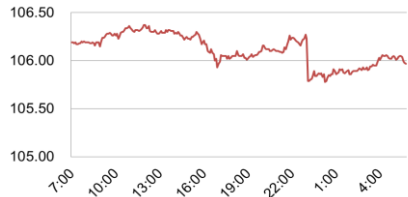
<為替四本値>

Time	CCY	USD/JPY	EUR/USD	GBP/USD	USD/CHF	EUR/JPY
TKY	Open	106.20	1.0964	1.2063	0.9913	116.43
	High	106.39	1.0964	1.2066	0.9929	116.44
	Low	105.92	1.0931	1.1959	0.9909	115.87
	Close	105.98	1.0941	1.1978	0.9911	115.92
LDN	Open	106.20	1.0942	1.1992	0.9925	116.20
	High	106.31	1.0979	1.2103	0.9926	116.35
	Low	105.74	1.0926	1.1959	0.9864	115.87
	Close	105.89	1.0959	1.2092	0.9878	116.05
NY	Open	106.11	1.0937	1.2023	0.9904	116.06
	High	106.31	1.0979	1.2105	0.9904	116.36
	Low	105.74	1.0928	1.2018	0.9864	115.97
	Close	105.95	1.0972	1.2087	0.9867	116.28

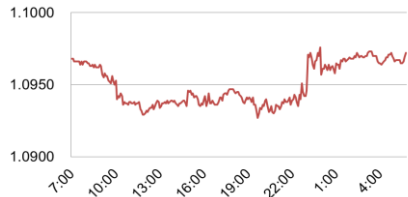
(Refinitivデータを元に当行作成)

<為替相場推移>

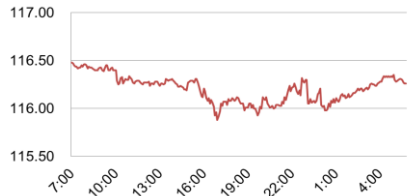
USD/JPY



EUR/USD



EUR/JPY



(出所)Refinitiv

<為替相場概況>

低調な米経済指標を受け、ドル円は105円台後半まで下落

東京市場のドル円相場は106.20で寄り付くと、堅調な日経平均株価が支えとなり、106円前半で底堅く推移し、一時高値106.39をつけた。欧州時間に入ると、英国議会再開に関連し、政局リスクが意識され、英ポンドが対ドルで2016年10月以来の水準に低下。市場のリスク回避姿勢が強まり、ドル円も106円を割り込んで下落した。だが、米長期金利が低下幅を縮小すると、ドル円もじり高となり、106円台前半まで下値を切り上げた。米国時間に入り、発表された8月の米ISM製造業景気指数が49.1と市場予想(51.3)を下回る低調な結果となると、米景気後退への懸念が高まり、米金利は低下し、米株も下落。リスク回避的な円買い・ドル売りが優勢となり、ドル円は安値105.74まで下落した。その後、株価は持ち直したものの、米長期金利の戻りは鈍く、ドル円は上値を抑えられ105.96で引けている。

(Bloombergデータを元に当行作成)

<金利市況>

地域	銘柄名	終値	前日比
日	無担保コールO/N	-0.067%	-0.004%
日	ユーロ円金利先物	99.995p	±0.000p
日	円-LIBOR 6ヵ月	-0.04933%	-0.00033%
日	円-TIBOR 6ヵ月	0.12636%	±0.00000%
米	米国FF Rate	2.13%	+0.01%
米	米国TB 3ヵ月	1.9507%	-0.0258%
米	USD-LIBOR 6ヵ月	2.01238%	-0.01162%
ユ	EURIBOR 6ヵ月	-0.44800%	-0.00900%
英	GBP-LIBOR 6ヵ月	0.77625%	-0.00725%
瑞	CHF-LIBOR 6ヵ月	-0.84800%	+0.00120%

※「米国FF Rate」のみ as of 30 Aug 2019

<株式市況>

地域	銘柄名	終値	前日比
日	日経平均株価 225種	20,625.16円	+4.97円
米	NYダウ工業株 30種	26,118.02\$	-285.26\$
米	S&P 500種	2,906.27	-20.19
独	独DAX指数	11,910.86	-42.92
英	英FT指数 100種	7,268.19	-13.75
中	上海総合指数	2,930.154	+6.048
伯	ボベスバ指数	99,680.83	-944.87

<主な経済指標>

地域	イベント	市場予想	今回結果	時刻
ユ	生産者物価指数(前年比、7月)	0.2%	0.2%	18:00
米	ISM製造業景気指数(8月)	51.3	49.1	23:00
米	建設支出(前月比、7月)	0.3%	0.1%	23:00

※「時刻」は東京時間、「市場予想」はBloomberg調査中央値

<債券市況>

地域	銘柄名	終値	前日比
日	日本国債 2年	-0.289%	+0.006%
日	日本国債 10年	-0.284%	-0.018%
日	日本国債先物 10年	155.32円	+0.10円
米	米国債 2年	1.4520%	-0.0520%
米	米国債 10年	1.4573%	-0.0388%
独	独国債 2年	-0.912%	+0.016%
独	独国債 10年	-0.706%	-0.004%
英	英国債 2年	0.334%	+0.001%
英	英国債 10年	0.406%	-0.009%

(出所)Bloomberg

<商品市況>

地域	銘柄名	終値	前日比
米	WTI原油先物	53.95\$	+0.01\$
米	CMX金先物	1,554.90\$	-1.00\$
米	CRB商品先物指数	169.1899	-1.1657

(出所)Bloomberg

<本日発表予定の主な経済指標>

地域	イベント	市場予想	前回結果	時刻
ユ	小売売上高(前月比、7月)	▲0.6%	1.1%	18:00
米	貿易収支(7月・億ドル)	▲534	▲552	21:30
米	ニューヨーク連銀ウィリアムズ総裁講演	-	-	22:25
加	金融政策決定会合(政策金利発表)	-	-	23:00
米	ボウマンFRB理事講演	-	-	1:30
米	セントルイス連銀ブラード総裁講演	-	-	1:30
米	ミネアポリス連銀カシュカリ総裁講演	-	-	2:00
米	地区連銀経済報告	-	-	3:00
米	シカゴ連銀エバンス総裁講演	-	-	4:15

(出所)Bloomberg

照会先:三菱UFJ銀行 金融市場部 日系市場営業室

本資料は信頼出来ると思われる各種データに基づき作成しておりますが、当行はその正確性を保証するものではありません。本資料はお客さまへの情報提供のみを目的としたもので、売買の勧誘を目的としたものではありません。取引に関する決定はお客さまご自身の判断でなさいますようお願い申し上げます。また本資料は当行金融市場部 企画管理グループ リサーチライン (グローバルマーケットリサーチ)により実施される調査や同部門の見解を反映するものではありません。