

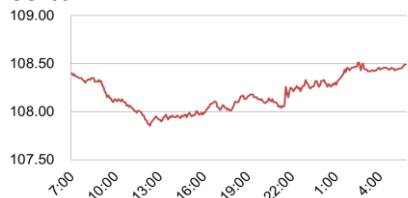
<為替四本値>

| Time | CCY   | USD/JPY | EUR/USD | GBP/USD | USD/CHF | EUR/JPY |
|------|-------|---------|---------|---------|---------|---------|
| TKY  | Open  | 108.34  | 1.1259  | 1.2513  | 0.9882  | 121.97  |
|      | High  | 108.34  | 1.1282  | 1.2540  | 0.9882  | 121.97  |
|      | Low   | 107.86  | 1.1258  | 1.2507  | 0.9854  | 121.63  |
|      | Close | 108.05  | 1.1277  | 1.2538  | 0.9858  | 121.87  |
| LDN  | Open  | 107.99  | 1.1269  | 1.2528  | 0.9872  | 121.73  |
|      | High  | 108.35  | 1.1285  | 1.2571  | 0.9892  | 122.05  |
|      | Low   | 107.97  | 1.1251  | 1.2525  | 0.9848  | 121.73  |
|      | Close | 108.33  | 1.1252  | 1.2538  | 0.9892  | 121.90  |
| NY   | Open  | 108.10  | 1.1278  | 1.2556  | 0.9856  | 121.94  |
|      | High  | 108.53  | 1.1285  | 1.2571  | 0.9904  | 122.13  |
|      | Low   | 108.04  | 1.1245  | 1.2509  | 0.9848  | 121.83  |
|      | Close | 108.50  | 1.1256  | 1.2526  | 0.9902  | 122.09  |

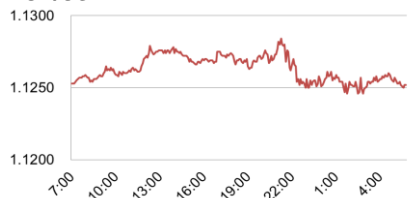
(Refinitivデータを元に当行作成)

<為替相場推移>

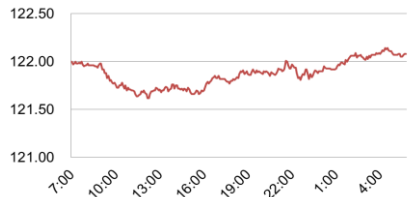
USD/JPY



EUR/USD



EUR/JPY



(出所)Refinitiv

<為替相場概況>

ドル円は一時108 円を割り込むも、米金利上昇を受けて反発

東京市場のドル円相場は108.34で寄り付いた。米利下げ観測の高まりを背景とするドル売りの流れが継続する中、ドル円は安値となる107.86まで下落した。その後、日経平均株価が上げ幅を広げたことから、ドル円は108円台前半まで値を戻し、同水準での推移が続いた。米国時間に入り、米国の6月コア消費者物価指数が市場予想を上回ったことや、FRB高官による一部の発言(後述)、米30年債入札が不調となった結果などを受け、米10年国債利回りが1か月ぶりとなる水準まで上昇。これを受けドル円は高値となる108.53まで反発し、そのまま高値圏で引けている。

(Bloombergデータを元に当行作成)

<金利市況>

| 地域 | 銘柄名           | 終値        | 前日比       |
|----|---------------|-----------|-----------|
| 日  | 無担保コールO/N     | -0.076%   | +0.001%   |
| 日  | ユーロ円金利先物      | 99.980p   | -0.005p   |
| 日  | 円-LIBOR 6ヵ月   | -0.02600% | +0.00133% |
| 日  | 円-TIBOR 6ヵ月   | 0.12636%  | ±0.00000% |
| 米  | 米国FF Rate     | 2.41%     | ±0.00%    |
| 米  | 米国TB 3ヵ月      | 2.1404%   | -0.0283%  |
| 米  | USD-LIBOR 6ヵ月 | 2.21263%  | -0.04975% |
| ユ  | EURIBOR 6ヵ月   | -0.34200% | -0.01300% |
| 英  | GBP-LIBOR 6ヵ月 | 0.81388%  | -0.00912% |
| 瑞  | CHF-LIBOR 6ヵ月 | -0.70160% | ±0.00000% |

※「米国FF Rate」のみ as of 10 Jul 2019

<株式市況>

| 地域 | 銘柄名         | 終値          | 前日比       |
|----|-------------|-------------|-----------|
| 日  | 日経平均株価 225種 | 21,643.53円  | +110.05円  |
| 米  | NYダウ工業株 30種 | 27,088.08\$ | +227.88\$ |
| 米  | S&P 500種    | 2,999.91    | +6.84     |
| 独  | 独DAX指数      | 12,332.12   | -41.29    |
| 英  | 英FT指数 100種  | 7,509.82    | -20.87    |
| 中  | 上海総合指数      | 2,917.761   | +2.459    |
| 伯  | ボベスバ指数      | 105,146.40  | -670.70   |

<主な経済指標>

| 地域 | イベント               | 市場予想 | 今回結果 | 時刻    |
|----|--------------------|------|------|-------|
| 米  | 新規失業保険申請件数(7/6・万件) | 22.1 | 20.9 | 21:30 |
| 米  | 消費者物価指数(前年比、6月)    | 1.6% | 1.6% | 21:30 |
| 米  | 財政収支(6月・億ドル)       | ▲79  | ▲85  | 3:00  |
|    |                    |      |      |       |
|    |                    |      |      |       |
|    |                    |      |      |       |
|    |                    |      |      |       |
|    |                    |      |      |       |
|    |                    |      |      |       |
|    |                    |      |      |       |

※「時刻」は東京時間、「市場予想」はBloomberg調査中央値

<債券市況>

| 地域 | 銘柄名        | 終値      | 前日比      |
|----|------------|---------|----------|
| 日  | 日本国債 2年    | -0.191% | -0.014%  |
| 日  | 日本国債 10年   | -0.135% | -0.017%  |
| 日  | 日本国債先物 10年 | 153.48円 | -0.14円   |
|    |            |         |          |
| 米  | 米国債 2年     | 1.8625% | +0.0348% |
| 米  | 米国債 10年    | 2.1378% | +0.0765% |
| 独  | 独国債 2年     | -0.730% | +0.003%  |
| 独  | 独国債 10年    | -0.225% | +0.082%  |
| 英  | 英国債 2年     | 0.614%  | +0.041%  |
| 英  | 英国債 10年    | 0.836%  | +0.078%  |

(出所)Bloomberg

<商品市況>

| 地域 | 銘柄名       | 終値         | 前日比     |
|----|-----------|------------|---------|
| 米  | WTI原油先物   | 60.44\$    | +0.24\$ |
| 米  | CMX金先物    | 1,407.10\$ | +0.40\$ |
| 米  | CRB商品先物指数 | 183.6827   | -0.4890 |
|    |           |            |         |
|    |           |            |         |
|    |           |            |         |
|    |           |            |         |
|    |           |            |         |
|    |           |            |         |

(出所)Bloomberg

<本日発表予定の主な経済指標>

| 地域 | イベント                    | 市場予想  | 前回結果  | 時刻    |
|----|-------------------------|-------|-------|-------|
| ユ  | 鉱工業生産(前月比、5月)           | 0.2%  | ▲0.5% | 18:00 |
| 米  | 生産者物価指数(前月比、6月)         | 0.0%  | 0.1%  | 21:30 |
| 伊  | イタリア中銀ビスコ総裁/トリア経済・財務相講演 | -     | -     | 18:00 |
| 米  | シカゴ連銀エバンス総裁講演           | -     | -     | 23:00 |
| 中  | 貿易収支(6・億ドル)             | 450.0 | 416.6 | -     |
|    |                         |       |       |       |
|    |                         |       |       |       |
|    |                         |       |       |       |
|    |                         |       |       |       |
|    |                         |       |       |       |

(出所)Bloomberg

照会先:三菱UFJ銀行 金融市場部 日系市場営業室

本資料は信頼出来ると思われる各種データに基づき作成しておりますが、当行はその正確性を保証するものではありません。本資料はお客さまへの情報提供のみを目的としたもので、売買の勧誘を目的としたものではありません。取引に関する決定はお客さまご自身の判断でなさいますようお願い申し上げます。また本資料は当行金融市場部 企画管理グループ リサーチライン (グローバルマーケットリサーチ)により実施される調査や同部門の見解を反映するものではありません。