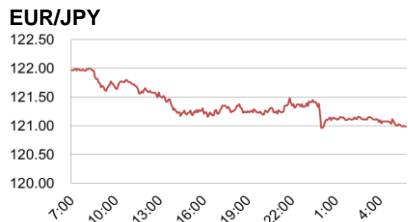
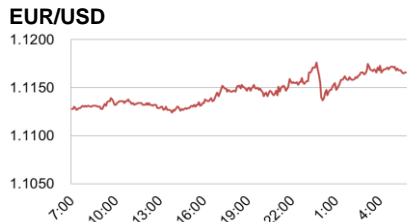
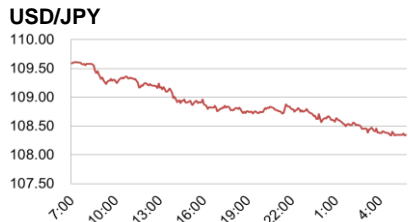


<為替四本値>

Time	CCY	USD/JPY	EUR/USD	GBP/USD	USD/CHF	EUR/JPY
TKY	Open	109.34	1.1130	1.2606	1.0068	121.65
	High	109.39	1.1148	1.2624	1.0070	121.82
	Low	108.75	1.1126	1.2600	1.0047	121.17
	Close	108.78	1.1144	1.2621	1.0050	121.22
LDN	Open	108.90	1.1134	1.2608	1.0064	121.26
	High	108.92	1.1179	1.2638	1.0064	121.49
	Low	108.56	1.1132	1.2560	1.0029	120.96
	Close	108.58	1.1142	1.2601	1.0059	120.98
NY	Open	108.79	1.1143	1.2564	1.0060	121.27
	High	108.90	1.1179	1.2644	1.0063	121.49
	Low	108.28	1.1137	1.2564	1.0001	120.93
	Close	108.28	1.1168	1.2629	1.0006	120.99

(Refinitivデータを元に当行作成)

<為替相場推移>



(出所)Refinitiv

<為替相場概況>

米国の保護主義先鋭化を受け、ドル円は108円台前半まで下落

トランプ大統領がメキシコからの輸入品に最大25%の関税を課すとの報道(後述)を受け、リスク回避姿勢が強まると、東京市場のドル円相場は109.34まで下落して寄り付いた(前日引け値109.63)。アジア時間に発表された中国製造業PMIが市場予想を下回ったこともあり、世界的な景気減速懸念が強まると、ドル円は109円を割り込んだ。米国時間も、米主要株価指数の下落や米国債利回りの低下を受け、ドル円は1月以来の安値108.28まで一本調子で下落し、そのまま安値圏で引けている。トランプ大統領は、6月10日以降メキシコからの輸入品すべてに5%の関税を課し、不法移民を巡る対応がなされるまで関税率を段階的に引き上げると表明した。

(Bloombergデータを元に当行作成)

<金利市況>

地域	銘柄名	終値	前日比
日	無担保コールO/N	-0.058%	-0.007%
日	ユーロ円金利先物	99.960p	±0.000p
日	円-LIBOR 6ヵ月	0.00317%	-0.00200%
日	円-TIBOR 6ヵ月	0.12636%	±0.00000%
米	米国FF Rate	2.39%	±0.00%
米	米国TB 3ヵ月	2.3399%	-0.0235%
米	USD-LIBOR 6ヵ月	2.51663%	-0.02712%
ユ	EURIBOR 6ヵ月	-0.25000%	-0.00300%
英	GBP-LIBOR 6ヵ月	0.87213%	-0.01375%
瑞	CHF-LIBOR 6ヵ月	-0.66340%	-0.00220%

※「米国FF Rate」のみ as of 30 May 2019

<株式市況>

地域	銘柄名	終値	前日比
日	日経平均株価 225種	20,601.19円	-341.34円
米	NYダウ工業株 30種	24,815.04\$	-354.84\$
米	S&P 500種	2,752.06	-36.80
独	独DAX指数	11,726.84	-175.24
英	英FT指数 100種	7,161.71	-56.45
中	上海総合指数	2,898.696	-7.109
伯	ボベスバ指数	97,030.32	-427.04

<主な経済指標>

地域	イベント	市場予想	今回結果	時刻
日	消費者物価指数(都区部、前年比、5月)	1.2%	1.1%	8:30
日	消費者物価指数(都区部、除生鮮、前年比、5月)	1.2%	1.1%	8:30
日	消費者物価指数(都区部、除食料エネ、前年比、5月)	1.0%	0.8%	8:30
日	完全失業率(4月)	2.4%	2.4%	8:30
日	鉱工業生産(前月比、4月速報)	0.2%	0.6%	8:50
中	製造業PMI(5月)	49.9	49.4	10:00
米	個人支出(前月比、4月)	0.2%	0.3%	21:30
米	PCEデフレーター(前年比、4月)	1.6%	1.5%	21:30
米	シカゴ購買部協会景気指数(5月)	54.0	54.2	22:45

※「時刻」は東京時間、「市場予想」はBloomberg調査中央値

<債券市況>

地域	銘柄名	終値	前日比
日	日本国債 2年	-0.171%	-0.007%
日	日本国債 10年	-0.094%	-0.015%
日	日本国債先物 10年	153.25円	+0.05円
米	米国債 2年	1.9221%	-0.1388%
米	米国債 10年	2.1246%	-0.0887%
独	独国債 2年	-0.659%	-0.019%
独	独国債 10年	-0.202%	-0.027%
英	英国債 2年	0.600%	-0.014%
英	英国債 10年	0.886%	-0.011%

(出所)Bloomberg

<商品市況>

地域	銘柄名	終値	前日比
米	WTI原油先物	53.50\$	-3.09\$
米	CMX金先物	1,311.10\$	+18.70\$
米	CRB商品先物指数	175.3632	-3.3991

(出所)Bloomberg

<本日発表予定の主な経済指標>

地域	イベント	市場予想	前回結果	時刻
日	設備投資増加率(前年比、1Q)	2.6%	5.7%	8:50
中	マークイット製造業PMI(5月)	50.0	50.2	10:45
米	ISM製造業景気指数(5月)	53.0	52.8	23:00
米	建設支出(前月比、4月)	0.4%	▲0.9%	23:00

(出所)Bloomberg

照会先:三菱UFJ銀行 金融市場部 日系市場営業室

本資料は信頼出来ると思われる各種データに基づき作成しておりますが、当行はその正確性を保証するものではありません。本資料はお客さまへの情報提供のみを目的としたもので、売買の勧誘を目的としたものではありません。取引に関する決定はお客さまご自身の判断でなさいますようお願い申し上げます。また本資料は当行金融市場部 企画管理グループ リサーチライン(グローバルマーケットリサーチ)により実施される調査や同部門の見解を反映するものではありません。