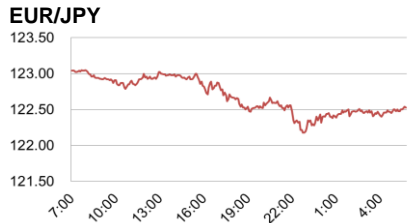
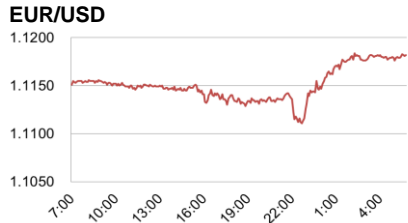
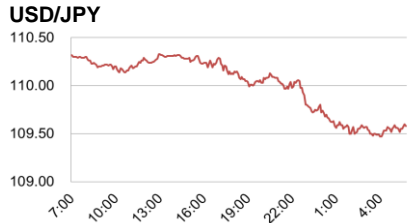


<為替四本値>

Time	CCY	USD/JPY	EUR/USD	GBP/USD	USD/CHF	EUR/JPY
TKY	Open	110.22	1.1155	1.2662	1.0093	122.94
	High	110.36	1.1155	1.2662	1.0096	123.05
	Low	110.13	1.1133	1.2605	1.0081	122.67
	Close	110.29	1.1141	1.2615	1.0093	122.90
LDN	Open	110.26	1.1142	1.2613	1.0094	122.85
	High	110.31	1.1157	1.2671	1.0097	122.92
	Low	109.66	1.1106	1.2605	1.0053	122.15
	Close	109.73	1.1149	1.2666	1.0066	122.34
NY	Open	110.10	1.1139	1.2640	1.0078	122.59
	High	110.11	1.1187	1.2684	1.0095	122.59
	Low	109.46	1.1106	1.2624	1.0024	122.15
	Close	109.60	1.1183	1.2657	1.0032	122.55

(Refinitivデータを元に当行作成)

<為替相場推移>



(出所)Refinitiv

<為替相場概況>

ユーロドルは2017年5月以来となる安値1.1106を記録

東京市場のドル円相場は110.22で寄り付くと、前日の米中関係悪化の流れを引き継ぎ110円前半まで上値重く推移した。海外勢参入後はユーロ圏の景気減速懸念が強まったことをきっかけに欧米の主要株価指数が軒並み下落。さらに、米国の5月PMIと4月新築住宅販売件数が市場予想を下回ったことから、米10年国債利回りが大幅に低下した。こうした中、円買い・ドル売りの強まりを受けてドル円が110円を下抜けると、安値109.46まで下げ足を速め、そのまま安値圏で引けた。

尚、世界経済の減速懸念の高まりを受け、WTI原油先物価格は2カ月ぶりの安値となる1バレル57ドル前半まで一時急落した。

(Bloombergデータを元に当行作成)

<金利市況>

地域	銘柄名	終値	前日比
日	無担保コールO/N	-0.049%	+0.009%
日	ユーロ円金利先物	99.955p	±0.000p
日	円-LIBOR 6ヵ月	0.00300%	-0.00283%
日	円-TIBOR 6ヵ月	0.12636%	±0.00000%
米	米国FF Rate	2.38%	-0.01%
米	米国TB 3ヵ月	2.3506%	-0.0155%
米	USD-LIBOR 6ヵ月	2.56013%	-0.01050%
ユ	EURIBOR 6ヵ月	-0.24200%	±0.00000%
英	GBP-LIBOR 6ヵ月	0.89363%	-0.00850%
瑞	CHF-LIBOR 6ヵ月	-0.65560%	+0.00080%

※「米国FF Rate」のみ as of 22 May 2019

<株式市況>

地域	銘柄名	終値	前日比
日	日経平均株価 225種	21,151.14円	-132.23円
米	NYダウ工業株 30種	25,490.47\$	-286.14\$
米	S&P 500種	2,822.24	-34.03
独	独DAX指数	11,952.41	-216.33
英	英FT指数 100種	7,231.04	-103.15
中	上海総合指数	2,852.515	-39.190
伯	ボベスバ指数	93,910.03	-450.63

<主な経済指標>

地域	イベント	市場予想	今回結果	時刻
ユ	製造業PMI(5月速報)	48.1	47.7	17:00
ユ	サービス業PMI(5月速報)	53.0	52.5	17:00
独	Ifo景況指数(景気動向、5月)	99.1	97.9	17:00
独	Ifo景況指数(現況評価値、5月)	103.5	100.6	17:00
独	Ifo景況指数(予想値、5月)	95.0	95.3	17:00
米	新規失業保険申請件数(5/18・万件)	21.5	21.1	21:30
米	新築住宅販売件数(4月・万件)	67.5	67.3	23:00

※「時刻」は東京時間、「市場予想」はBloomberg調査中央値

<債券市況>

地域	銘柄名	終値	前日比
日	日本国債 2年	-0.151%	+0.001%
日	日本国債 10年	-0.059%	-0.003%
日	日本国債先物 10年	152.83円	+0.05円
米	米国債 2年	2.1460%	-0.0767%
米	米国債 10年	2.3185%	-0.0635%
独	独国債 2年	-0.636%	-0.008%
独	独国債 10年	-0.120%	-0.034%
英	英国債 2年	0.648%	-0.046%
英	英国債 10年	0.953%	-0.062%

(出所)Bloomberg

<商品市況>

地域	銘柄名	終値	前日比
米	WTI原油先物	58.22\$	+0.31\$
米	CMX金先物	1,289.30\$	-1.70\$
米	CRB商品先物指数	176.9182	-2.6255

(出所)Bloomberg

<本日発表予定の主な経済指標>

地域	イベント	市場予想	前回結果	時刻
日	消費者物価指数(全国、前年比、4月)	0.9%	0.5%	8:30
日	消費者物価指数(全国、除生鮮、前年比、4月)	0.9%	0.8%	8:30
日	消費者物価指数(全国、除食料工ネ、前年比、4月)	0.6%	0.4%	8:30
ユ	オーストリア中銀ノボトニー総裁講演	-	-	17:30
米	耐久財受注(前月比、4月速報)	▲2.0%	2.6%	21:30

(出所)Bloomberg

照会先:三菱UFJ銀行 金融市場部 日系市場営業室

本資料は信頼出来ると思われる各種データに基づき作成しておりますが、当行はその正確性を保証するものではありません。本資料はお客さまへの情報提供のみを目的としたもので、売買の勧誘を目的としたものではありません。取引に関する決定はお客さまご自身の判断でなさいますようお願い申し上げます。また本資料は当行金融市場部 企画管理グループリサーチライン(グローバルマーケットリサーチ)により実施される調査や同部門の見解を反映するものではありません。