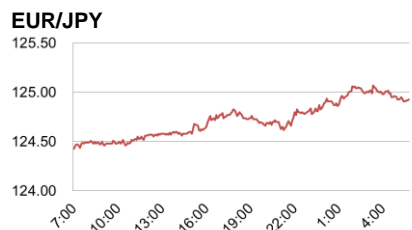
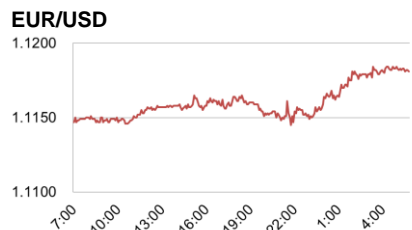
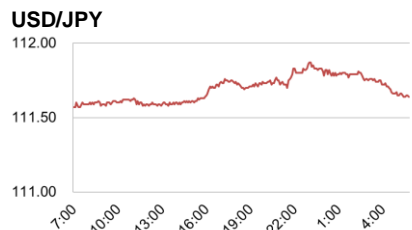


<為替四本値>

Time	CCY	USD/JPY	EUR/USD	GBP/USD	USD/CHF	EUR/JPY
TKY ※	Open	111.61	1.1149	1.2918	1.0195	124.50
	High	111.76	1.1166	1.2945	1.0198	124.80
	Low	111.58	1.1146	1.2918	1.0187	124.47
	Close	111.76	1.1160	1.2939	1.0196	124.77
LDN	Open	111.67	1.1160	1.2938	1.0197	124.70
	High	111.90	1.1168	1.2946	1.0215	124.93
	Low	111.66	1.1146	1.2906	1.0186	124.65
	Close	111.80	1.1166	1.2921	1.0196	124.90
NY	Open	111.74	1.1152	1.2920	1.0203	124.65
	High	111.90	1.1187	1.2938	1.0215	125.08
	Low	111.64	1.1146	1.2906	1.0195	124.65
	Close	111.64	1.1185	1.2932	1.0199	124.93

※東京時間 9:00-17:00 の値を記載。(Refinitivデータを元に当行作成)

<為替相場推移>



(出所)Refinitiv

<金利市況>

地域	銘柄名	終値	前日比
日	無担保コールO/N	休場	-
日	ユーロ円金利先物	休場	-
日	円-LIBOR 6ヵ月	0.00483%	-0.00017%
日	円-TIBOR 6ヵ月	休場	-
米	米国FF Rate	2.44%	±0.00%
米	米国TB 3ヵ月	2.4063%	-0.0028%
米	USD-LIBOR 6ヵ月	2.61200%	-0.00375%
ユ	EURIBOR 6ヵ月	-0.23100%	-0.00200%
英	GBP-LIBOR 6ヵ月	0.93938%	+0.00250%
瑞	CHF-LIBOR 6ヵ月	-0.64660%	-0.00440%

※「米国FF Rate」のみ as of 26 Apr 2019

<株式市況>

地域	銘柄名	終値	前日比
日	日経平均株価 225種	休場	-
米	NYダウ工業株 30種	26,554.39\$	+11.06\$
米	S&P 500種	2,943.03	+3.15
独	独DAX指数	12,328.02	+12.84
英	英FT指数 100種	7,440.66	+12.47
中	上海総合指数	3,062.499	-23.900
伯	ボベスバ指数	96,187.75	-48.29

<債券市況>

地域	銘柄名	終値	前日比
日	日本国債 2年	休場	-
日	日本国債 10年	休場	-
日	日本国債先物 10年	休場	-
米	米国債 2年	2.2922%	+0.0101%
米	米国債 10年	2.5252%	+0.0270%
独	独国債 2年	-0.580%	+0.015%
独	独国債 10年	0.003%	+0.025%
英	英国債 2年	0.741%	+0.012%
英	英国債 10年	1.157%	+0.015%

(出所)Bloomberg

<商品市況>

地域	銘柄名	終値	前日比
米	WTI 原油先物	63.50\$	+0.20\$
米	CMX 金先物	1,281.50\$	-7.30\$
米	CRB商品先物指数	184.1796	-0.4777

(出所)Bloomberg

照会先:三菱UFJ銀行 金融市場部 日系市場営業室

本資料は信頼出来ると思われる各種データに基づき作成しておりますが、当行はその正確性を保証するものではありません。本資料はお客さまへの情報提供のみを目的としたもので、売買の勧誘を目的としたものではありません。取引に関する決定はお客さまご自身の判断でなさいますようお願い申し上げます。また本資料は当行金融市場部 企画管理グループ リサーチライン (グローバルマーケットリサーチ)により実施される調査や同部門の見解を反映するものではありません。