

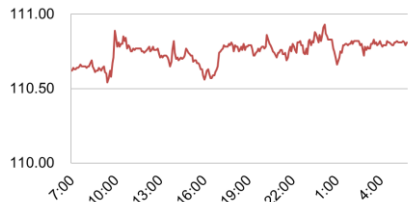
<為替四本値>

Time	CCY	USD/JPY	EUR/USD	GBP/USD	USD/CHF	EUR/JPY
TKY	Open	110.64	1.1230	1.3058	0.9949	124.26
	High	110.95	1.1239	1.3085	0.9964	124.55
	Low	110.54	1.1224	1.3025	0.9947	124.18
	Close	110.76	1.1230	1.3026	0.9959	124.38
LDN	Open	110.74	1.1231	1.3026	0.9960	124.37
	High	110.95	1.1246	1.3135	0.9974	124.63
	Low	110.64	1.1210	1.2977	0.9945	124.15
	Close	110.67	1.1227	1.3029	0.9963	124.25
NY	Open	110.75	1.1230	1.3105	0.9959	124.38
	High	110.95	1.1246	1.3124	0.9974	124.63
	Low	110.64	1.1212	1.2977	0.9945	124.19
	Close	110.82	1.1217	1.3037	0.9953	124.30

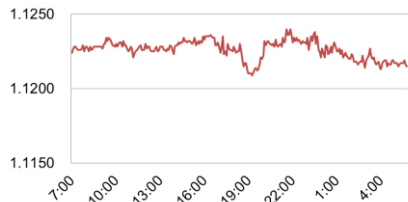
(Refinitivデータを元に当行作成)

<為替相場推移>

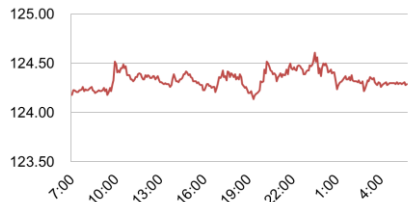
USD/JPY



EUR/USD



EUR/JPY



(出所)Refinitiv

<為替相場概況>

ドル円は110円台後半で上値重く推移

東京市場のドル円相場は110.64で寄り付いた。日経平均株価の下落に連れて安値110.54まで下落した後、一旦は110円台後半まで切り返したが、米10年国債利回りの低下を受けてドル売りが優勢となると、ドル円は徐々に上値を切り下げた。海外勢参入後、米金利が反発し、ドル円は上昇に転じた。米国時間に入り、発表された米個人所得、個人支出が軟調であったことからドル円は一時弱含んだが、その後発表された米新築住宅販売件数が強い内容であったことからドル円は高値110.95まで上昇した。ドル円は結局110.82で引けている。

(Bloombergデータを元に当行作成)

<金利市況>

地域	銘柄名	終値	前日比
日	無担保コールO/N	-0.060%	+0.007%
日	ユーロ円金利先物	99.965p	-0.015p
日	円-LIBOR 6ヵ月	0.00467%	-0.00250%
日	円-TIBOR 6ヵ月	0.12636%	±0.00000%
米	米国FF Rate	2.41%	±0.00%
米	米国TB 3ヵ月	2.3809%	-0.0338%
米	USD-LIBOR 6ヵ月	2.65950%	+0.01837%
ユ	EURIBOR 6ヵ月	-0.22800%	±0.00000%
英	GBP-LIBOR 6ヵ月	0.95475%	-0.00350%
瑞	CHF-LIBOR 6ヵ月	-0.63040%	+0.01680%

※「米国FF Rate」のみ as of 28 Mar 2019

<株式市況>

地域	銘柄名	終値	前日比
日	日経平均株価 225種	21,205.81円	+172.05円
米	NYダウ工業株 30種	25,928.68\$	+211.22\$
米	S&P 500種	2,834.40	+18.96
独	独DAX指数	11,526.04	+97.88
英	英FT指数 100種	7,279.19	+44.86
中	上海総合指数	3,090.758	+95.815
伯	ボベスバ指数	95,414.55	+1,025.61

<主な経済指標>

地域	イベント	市場予想	今回結果	時刻
日	消費者物価指数(東京都都区部、前年比、3月)	0.9%	0.9%	8:30
日	完全失業率(2月)	2.5%	2.3%	8:30
日	鉱工業生産(前月比、2月速報)	1.4%	1.4%	8:50
日	住宅着工戸数(2月・万戸)	93.1	96.7	14:00
米	個人支出(前月比、1月)	0.3%	0.1%	21:30
米	個人所得(前月比、2月)	0.3%	0.2%	21:30
米	PCEデフレーター(前年比、1月)	1.4%	1.4%	21:30
米	シカゴ購買部協会景気指数(3月)	61.0	58.7	22:45
米	新築住宅販売件数(2月・万件)	62.0	66.7	23:00

※「時刻」は東京時間、「市場予想」はBloomberg調査中央値

<債券市況>

地域	銘柄名	終値	前日比
日	日本国債 2年	-0.169%	+0.006%
日	日本国債 10年	-0.081%	+0.009%
日	日本国債先物 10年	153.15円	-0.13円
米	米国債 2年	2.2600%	+0.0241%
米	米国債 10年	2.4050%	+0.0104%
独	独国債 2年	-0.602%	-0.012%
独	独国債 10年	-0.070%	-0.001%
英	英国債 2年	0.642%	-0.014%
英	英国債 10年	1.000%	±0.000%

(出所)Bloomberg

<商品市況>

地域	銘柄名	終値	前日比
米	WTI原油先物	60.14\$	+0.84\$
米	CMX金先物	1,298.50\$	+3.20\$
米	CRB商品先物指数	183.7511	+0.4242

(出所)Bloomberg

<本日発表予定の主な経済指標>

地域	イベント	市場予想	前回結果	時刻
日	新元号公表	—	—	11:30
日	日銀短観 大企業製造業業況DI(1Q)	13	19	8:50
中	マークイット製造業PMI(3月)	50.0	49.9	10:45
ユ	ユーロ圏消費者物価指数(前年比、3月)	0.9%	1.0%	18:00
ユ	ユーロ圏失業率(2月)	7.8%	7.8%	18:00
米	小売売上高(前月比、2月)	0.3%	0.2%	21:30
米	企業在庫(前月比、1月)	0.5%	0.6%	23:00
米	ISM製造業景気指数(3月)	54.5	54.2	23:00
米	建設支出(前月比、2月)	▲0.2%	1.3%	23:00

(出所)Bloomberg

照会先:三菱UFJ銀行 金融市場部 日系市場営業室

本資料は信頼出来ると思われる各種データに基づき作成しておりますが、当行はその正確性を保証するものではありません。本資料はお客さまへの情報提供のみを目的としたもので、売買の勧誘を目的としたものではありません。取引に関する決定はお客さまご自身の判断でなさいますようお願い申し上げます。また本資料は当行金融市場部 企画管理グループ リサーチライン (グローバルマーケットリサーチ)により実施される調査や同部門の見解を反映するものではありません。