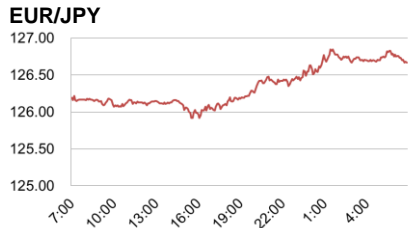
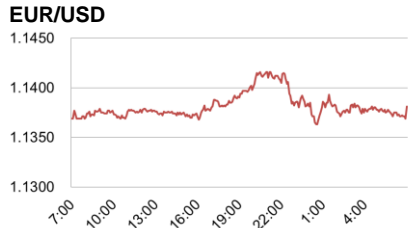
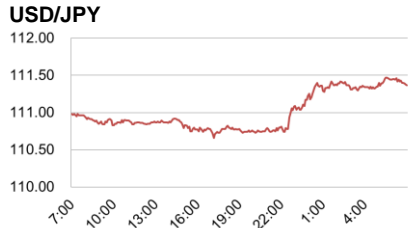


<為替四本値>

Time	CCY	USD/JPY	EUR/USD	GBP/USD	USD/CHF	EUR/JPY
TKY	Open	110.87	1.1378	1.3314	1.0007	126.15
	High	110.94	1.1384	1.3320	1.0009	126.21
	Low	110.70	1.1367	1.3273	0.9969	125.90
	Close	110.76	1.1381	1.3287	0.9974	126.07
LDN	Open	110.76	1.1381	1.3286	0.9973	126.06
	High	111.43	1.1420	1.3318	0.9995	126.78
	Low	110.66	1.1360	1.3265	0.9927	126.02
	Close	111.30	1.1386	1.3298	0.9960	126.74
NY	Open	110.80	1.1411	1.3297	0.9930	126.90
	High	111.49	1.1417	1.3316	0.9995	126.90
	Low	110.75	1.1360	1.3253	0.9927	126.38
	Close	111.38	1.1370	1.3261	0.9979	126.72

<為替相場推移>



(出所)Refinitiv

<為替相場概況>

予想を上回る米経済指標の結果を好感し、ドル円は111円台半ばまで上昇

東京市場のドル円相場は110.87で寄り付いた後、110円台後半での小動きが続いた。欧州時間にかけて米朝首脳会談で合意文書の署名が見送られたと報じられると、ドル円は安値となる110.66まで下落した。しかし、米国時間に発表された米国の2018年10-12月期の実質GDPと2月のシカゴ購買部協会景気指数が市場予想を大きく上回ったことが好感され(後述)、ドル円は111円台前半まで急伸した。米国時間終盤にかけ米10年債利回りが上昇する中、ドル円は2か月ぶりとなる高値111.49まで上昇し、そのまま高値圏で引けている。米国の2018年10-12月期の実質GDPは前期比年率換算で+2.6%となった。7-9月期の同+3.4%から伸びが減速したものの、個人消費(同+2.8%)や企業の設備投資(同+6.2%)に底堅さがみられる内容となった。また、シカゴ購買部協会景気指数は64.7と2017年12月以来の高水準となった。

<金利市況>

地域	銘柄名	終値	前日比
日	無担保コールO/N	-0.055%	-0.005%
日	ユーロ円金利先物	99.970p	+0.005p
日	円-LIBOR 6ヵ月	0.00617%	+0.00217%
日	円-TIBOR 6ヵ月	0.12636%	±0.00000%
米	米国FF Rate	2.40%	±0.00%
米	米国TB 3ヵ月	2.4326%	-0.0028%
米	USD-LIBOR 6ヵ月	2.68575%	+0.00075%
ユ	EURIBOR 6ヵ月	-0.22900%	±0.00000%
英	GBP-LIBOR 6ヵ月	0.99375%	+0.00337%
瑞	CHF-LIBOR 6ヵ月	-0.64940%	-0.00420%

※「米国FF Rate」のみ as of 27 Feb 2019

<株式市況>

地域	銘柄名	終値	前日比
日	日経平均株価 225種	21,385.16円	-171.35円
米	NYダウ工業株 30種	25,916.00\$	-69.16\$
米	S&P 500種	2,784.49	-7.89
独	独DAX指数	11,515.64	+28.31
英	英FT指数 100種	7,074.73	-32.47
中	上海総合指数	2,940.954	-12.870
伯	ボベスバ指数	95,584.35	-1,722.96

<主な経済指標>

地域	イベント	市場予想	今回結果	時刻
日	鉱工業生産(前月比、1月速報)	▲2.5%	▲3.7%	8:50
中	製造業PMI(2月)	49.5	49.2	10:00
日	住宅着工戸数(1月・万戸)	95.4	87.2	14:00
独	消費者物価指数(CPI、前年比、2月速報)	1.5%	1.6%	22:00
米	GDP(前期比年率、4Q速報)	2.2%	2.6%	22:30
米	新規失業保険申請件数(2/23・万件)	22.0	22.5	22:30
米	シカゴ購買部協会景気指数(2月)	57.5	64.7	23:45

※「時刻」は東京時間、「市場予想」はBloomberg調査中央値

<債券市況>

地域	銘柄名	終値	前日比
日	日本国債 2年	-0.152%	+0.010%
日	日本国債 10年	-0.022%	+0.003%
日	日本国債先物 10年	152.55円	-0.19円
米	米国債 2年	2.5141%	+0.0161%
米	米国債 10年	2.7150%	+0.0325%
独	独国債 2年	-0.519%	+0.009%
独	独国債 10年	0.183%	+0.035%
英	英国債 2年	0.827%	-0.002%
英	英国債 10年	1.302%	+0.028%

(出所)Bloomberg

<商品市況>

地域	銘柄名	終値	前日比
米	WTI原油先物	57.22\$	+0.28\$
米	CMX金先物	1,316.10\$	-5.10\$
米	CRB商品先物指数	182.7455	-0.4807

(出所)Bloomberg

<本日発表予定の主な経済指標>

地域	イベント	市場予想	前回結果	時刻
日	消費者物価指数(東京都都区部、前年比、2月)	0.4%	0.5%	8:30
米	パウエルFRB議長講演	-	-	10:15
中	マークイット製造業PMI(2月)	48.5	48.3	10:45
ユ	消費者物価指数(前年比、2月速報)	1.5%	1.4%	19:00
米	個人所得(前月比、1月)	0.3%	0.2%	22:30
米	個人支出(前月比、12月)	▲0.3%	0.4%	22:30
米	PCEデフレーター(前年比、12月)	1.7%	1.8%	22:30
米	ISM製造業景気指数(2月)	55.8	56.6	0:00
米	債務上限の適用再開	-	-	-

(出所)Bloomberg

照会先:三菱UFJ銀行 金融市場部 日系市場営業室

本資料は信頼出来ると思われる各種データに基づき作成しておりますが、当行はその正確性を保証するものではありません。本資料はお客さまへの情報提供のみを目的としたもので、売買の勧誘を目的としたものではありません。取引に関する決定はお客さまご自身の判断でなさいますようお願い申し上げます。また本資料は当行金融市場部 企画管理グループ リサーチライン(グローバルマーケットリサーチ)により実施される調査や同部門の見解を反映するものではありません。