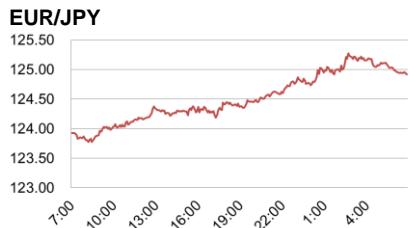
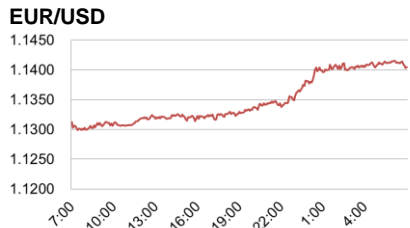
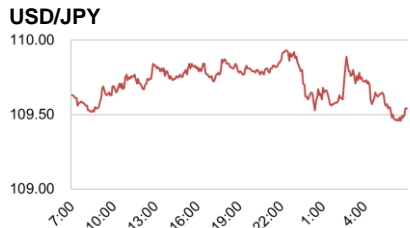


<為替四本値>

| Time | CCY | USD/JPY | EUR/USD | GBP/USD | USD/CHF | EUR/JPY |
|------|-------|---------|---------|---------|---------|---------|
| TKY | Open | 109.60 | 1.1313 | 1.3119 | 0.9958 | 123.95 |
| | High | 109.87 | 1.1328 | 1.3140 | 0.9962 | 124.41 |
| | Low | 109.59 | 1.1305 | 1.3095 | 0.9952 | 123.94 |
| | Close | 109.77 | 1.1324 | 1.3103 | 0.9958 | 124.31 |
| LDN | Open | 109.77 | 1.1323 | 1.3103 | 0.9959 | 124.29 |
| | High | 109.95 | 1.1408 | 1.3171 | 0.9974 | 125.06 |
| | Low | 109.54 | 1.1316 | 1.3063 | 0.9932 | 124.20 |
| | Close | 109.68 | 1.1397 | 1.3167 | 0.9932 | 125.00 |
| NY | Open | 109.88 | 1.1342 | 1.3088 | 0.9971 | 124.63 |
| | High | 109.95 | 1.1418 | 1.3218 | 0.9974 | 125.31 |
| | Low | 109.46 | 1.1340 | 1.3081 | 0.9923 | 124.63 |
| | Close | 109.55 | 1.1405 | 1.3197 | 0.9929 | 124.95 |

<為替相場推移>



(出所)Refinitiv

<為替相場概況>

ドル円、109円台後半で推移

東京市場のドル円相場は109.60で寄り付いた後、日経平均株価の上昇に伴ってじり高で推移した。欧州時間では新規の材料に乏しくドル円はほぼ横ばいで推移したが、米国債利回りが上昇に転じるとドル円は高値109.95まで上昇した。米国時間に入ると、WSJ紙が「FRBは量的緩和で買い入れた資産の縮小方針について議論している」と報じたことをきっかけにドルが弱含みドル円は安値109.46まで下落した。その後、米政府機関閉鎖が解除される見込みとの報道を受けてドル円は110円付近まで上昇したが、他通貨や株価の反応が鈍かったこともあり、ドル円は109円台後半でじり安に推移した。その後、トランプ大統領が記者会見で「3週間の暫定予算に署名し政府機関が再開される」と発表したものの、市場では観測報道で織込み済みでありドル円への影響は限定的であった。結局ドル円は109.55の安値圏で引けている。

<金利市況>

| 地域 | 銘柄名 | 終値 | 前日比 |
|----|---------------|-----------|-----------|
| 日 | 無担保コールO/N | -0.063% | +0.003% |
| 日 | ユーロ円金利先物 | 99.965p | ±0.000p |
| 日 | 円-LIBOR 6ヵ月 | -0.00517% | +0.00033% |
| 日 | 円-TIBOR 6ヵ月 | 0.12636% | ±0.00000% |
| 米 | 米国FF Rate | 2.40% | ±0.00% |
| 米 | 米国TB 3ヵ月 | 2.3732% | +0.0201% |
| 米 | USD-LIBOR 6ヵ月 | 2.83225% | -0.01788% |
| ユ | EURIBOR 6ヵ月 | -0.23700% | -0.00100% |
| 英 | GBP-LIBOR 6ヵ月 | 1.04475% | +0.00162% |
| 瑞 | CHF-LIBOR 6ヵ月 | -0.64240% | +0.00320% |

※「米国FF Rate」のみ as of 24 Jan 2019

<株式市況>

| 地域 | 銘柄名 | 終値 | 前日比 |
|----|-------------|-------------|-----------|
| 日 | 日経平均株価 225種 | 20,773.56円 | +198.93円 |
| 米 | NYダウ工業株 30種 | 24,737.20\$ | +183.96\$ |
| 米 | S&P 500種 | 2,664.76 | +22.43 |
| 独 | 独DAX指数 | 11,281.79 | +151.61 |
| 英 | 英FT指数 100種 | 6,809.22 | -9.73 |
| 中 | 上海総合指数 | 2,601.723 | +10.029 |
| 伯 | ボベスバ指数 | 休場 | - |

<主な経済指標>

| 地域 | イベント | 市場予想 | 今回結果 | 時刻 |
|----|----------------------|-------|-------|-------|
| 日 | 消費者物価指数(東京、前年比、1月) | 0.2% | 0.4% | 8:30 |
| 日 | 消費者物価指数(東京、除生鮮、1月) | 0.9% | 1.1% | 8:30 |
| 日 | 消費者物価指数(東京、除食料エネ、1月) | 0.6% | 0.7% | 8:30 |
| 独 | Ifo景況指数(景気動向、1月) | 100.7 | 99.1 | 18:00 |
| 独 | Ifo景況指数(現況評価、1月) | 104.2 | 104.3 | 18:00 |
| 独 | Ifo景況指数(予想値、1月) | 97.1 | 94.2 | 18:00 |

※「時刻」は東京時間、「市場予想」はBloomberg調査中央値

<債券市況>

| 地域 | 銘柄名 | 終値 | 前日比 |
|----|------------|---------|----------|
| 日 | 日本国債 2年 | -0.168% | -0.008% |
| 日 | 日本国債 10年 | -0.003% | -0.014% |
| 日 | 日本国債先物 10年 | 152.61円 | -0.05円 |
| 米 | 米国債 2年 | 2.6063% | +0.0421% |
| 米 | 米国債 10年 | 2.7585% | +0.0428% |
| 独 | 独国債 2年 | -0.580% | +0.004% |
| 独 | 独国債 10年 | 0.193% | +0.013% |
| 英 | 英国債 2年 | 0.796% | +0.026% |
| 英 | 英国債 10年 | 1.305% | +0.040% |

(出所)Bloomberg

<商品市況>

| 地域 | 銘柄名 | 終値 | 前日比 |
|----|-----------|------------|----------|
| 米 | WTI 原油先物 | 53.55\$ | +0.42\$ |
| 米 | CMX 金先物 | 1,308.70\$ | +22.80\$ |
| 米 | CRB商品先物指数 | 180.6782 | +1.4424 |

(出所)Bloomberg

<本日発表予定の主な経済指標>

| 地域 | イベント | 市場予想 | 前回結果 | 時刻 |
|----|-----------------------|------|------|-------|
| 日 | 日銀金融政策決定会合議事要旨(12月) | - | - | - |
| ユ | オーストリア中銀ノボトニ総裁講演 | - | - | 17:45 |
| ユ | マネーサプライM3(季調済前年比、12月) | 3.8% | 3.7% | 18:00 |
| ユ | ドラギECB総裁講演 | - | - | 23:00 |

(出所)Bloomberg

照会先:三菱UFJ銀行 金融市場部 日系市場営業室

本資料は信頼出来ると思われる各種データに基づき作成しておりますが、当行はその正確性を保証するものではありません。本資料はお客さまへの情報提供のみを目的としたもので、売買の勧誘を目的としたものではありません。取引に関する決定はお客さまご自身の判断でなさいますようお願い申し上げます。また本資料は当行金融市場部 企画管理グループ リサーチライン (グローバルマーケットリサーチ)により実施される調査や同部門の見解を反映するものではありません。