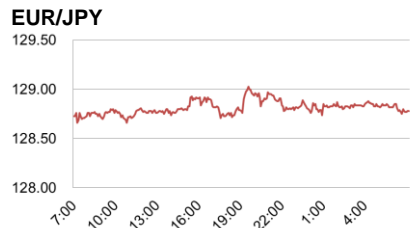
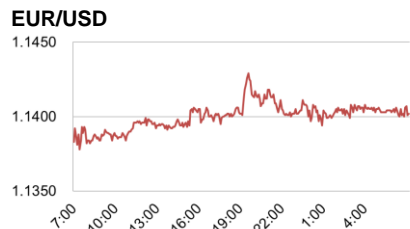
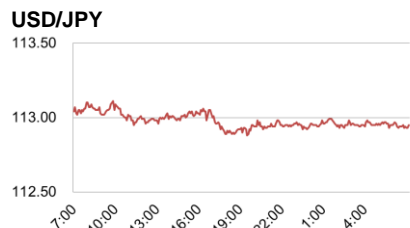


<為替四本値>

| Time | CCY | USD/JPY | EUR/USD | GBP/USD | USD/CHF | EUR/JPY |
|------|-------|---------|---------|---------|---------|---------|
| TKY | Open | 113.02 | 1.1389 | 1.2777 | 0.9945 | 128.74 |
| | High | 113.13 | 1.1412 | 1.2798 | 0.9947 | 129.00 |
| | Low | 112.95 | 1.1386 | 1.2773 | 0.9934 | 128.69 |
| | Close | 113.02 | 1.1400 | 1.2785 | 0.9941 | 128.86 |
| LDN | Open | 113.02 | 1.1401 | 1.2785 | 0.9942 | 128.84 |
| | High | 113.02 | 1.1434 | 1.2928 | 0.9955 | 129.10 |
| | Low | 112.89 | 1.1391 | 1.2773 | 0.9921 | 128.72 |
| | Close | 112.98 | 1.1407 | 1.2876 | 0.9948 | 128.88 |
| NY | Open | | | 休場 | | |
| | High | | | | | |
| | Low | | | | | |
| | Close | | | | | |

<為替相場推移>



(出所) Thomson Reuters

<金利市況>

| 地域 | 銘柄名 | 終値 | 前日比 |
|----|---------------|-----------|-----------|
| 日 | 無担保コールO/N | -0.071% | -0.002% |
| 日 | ユーロ円金利先物 | 99.945p | -0.005p |
| 日 | 円-LIBOR 6ヵ月 | 0.00617% | +0.00400% |
| 日 | 円-TIBOR 6ヵ月 | 0.12636% | ±0.00000% |
| 米 | 米国FF Rate | 2.20% | ±0.00% |
| 米 | 米国TB 3ヵ月 | 休場 | - |
| 米 | USD-LIBOR 6ヵ月 | 2.88725% | +0.00137% |
| ユ | EURIBOR 6ヵ月 | -0.25700% | ±0.00000% |
| 英 | GBP-LIBOR 6ヵ月 | 1.00100% | -0.00238% |
| 瑞 | CHF-LIBOR 6ヵ月 | -0.66720% | +0.00240% |

※「米国FF Rate」のみ as of 21 Nov 2018

<株式市況>

| 地域 | 銘柄名 | 終値 | 前日比 |
|----|-------------|------------|----------|
| 日 | 日経平均株価 225種 | 21,646.55円 | +139.01円 |
| 米 | NYダウ工業株 30種 | 休場 | - |
| 米 | S&P 500種 | 休場 | - |
| 独 | 独DAX指数 | 11,138.49 | -105.68 |
| 英 | 英FT指数 100種 | 6,960.32 | -89.91 |
| 中 | 上海総合指数 | 2,645.434 | -6.071 |
| 伯 | ボベスバ指数 | 87,477.44 | +208.64 |

<主な経済指標>

| 地域 | イベント | 市場予想 | 今回結果 | 時刻 |
|----|-------------------------|-------|-------|-------|
| 日 | CPI(全国、前年比、10月) | 1.4% | 1.4% | 8:30 |
| 日 | CPI(全国、除生鮮、前年比、10月) | 1.0% | 1.0% | 8:30 |
| 日 | CPI(全国、除食料エネ、前年比、10月) | 0.4% | 0.4% | 8:30 |
| ユ | ECB理事会議事録 | — | — | 21:30 |
| ユ | 消費者信頼感指数(11月速報) | ▲ 3.0 | ▲ 3.9 | 0:00 |
| ユ | 独連銀総裁 / 蘭中銀総裁 / 伊中銀総裁講演 | — | — | 1:30 |
| ユ | メルシュECB専務理事講演 | — | — | 2:00 |
| 米 | 市場休場 | — | — | — |

※「時刻」は東京時間、「市場予想」はBloomberg調査中央値

<債券市況>

| 地域 | 銘柄名 | 終値 | 前日比 |
|----|------------|---------|---------|
| 日 | 日本国債 2年 | -0.139% | +0.002% |
| 日 | 日本国債 10年 | 0.100% | +0.005% |
| 日 | 日本国債先物 10年 | 151.03円 | -0.03円 |
| 米 | 米国債 2年 | 休場 | - |
| 米 | 米国債 10年 | 休場 | - |
| 独 | 独国債 2年 | -0.576% | +0.004% |
| 独 | 独国債 10年 | 0.370% | -0.006% |
| 英 | 英国債 2年 | 0.769% | +0.028% |
| 英 | 英国債 10年 | 1.428% | +0.032% |

(出所) Bloomberg

<商品市況>

| 地域 | 銘柄名 | 終値 | 前日比 |
|----|-----------|----|-----|
| 米 | WTI原油先物 | 休場 | - |
| 米 | CMX金先物 | 休場 | - |
| 米 | CRB商品先物指数 | 休場 | - |

(出所) Bloomberg

照会先: 三菱UFJ銀行 金融市場部 日系市場営業室

本資料は信頼出来ると思われる各種データに基づき作成しておりますが、当行はその正確性を保証するものではありません。本資料はお客様への情報提供のみを目的としたもので、売買の勧誘を目的としたものではありません。取引に関する決定はお客様ご自身の判断でなさいますようお願い申し上げます。また本資料は当行金融市場部 企画管理グループ リサーチライン (グローバルマーケットリサーチ)により実施される調査や同部門の見解を反映するものではありません。