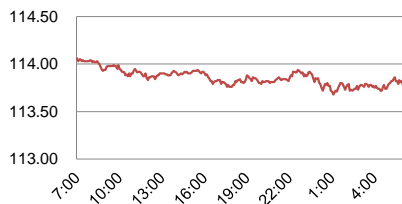


<為替四本値>

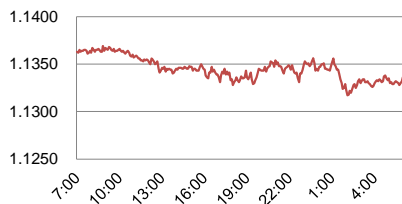
Time	CCY	USD/JPY	EUR/USD	GBP/USD	USD/CHF	EUR/JPY
TKY	Open	113.97	1.1368	1.3065	1.0061	129.56
	High	114.02	1.1369	1.3068	1.0083	129.58
	Low	113.80	1.1335	1.3011	1.0060	129.07
	Close	113.85	1.1337	1.3015	1.0080	129.10
LDN	Open	113.84	1.1336	1.3015	1.0080	129.05
	High	113.99	1.1360	1.3055	1.0086	129.36
	Low	113.68	1.1327	1.2986	1.0045	128.94
	Close	113.72	1.1352	1.3028	1.0047	129.09
NY	Open	113.86	1.1349	1.3039	1.0061	129.27
	High	113.99	1.1360	1.3055	1.0076	129.36
	Low	113.64	1.1317	1.2959	1.0045	128.74
	Close	113.82	1.1335	1.2979	1.0052	129.01

<為替相場推移>

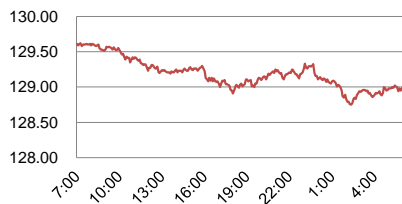
USD/JPY



EUR/USD



EUR/JPY



(出所) Thomson Reuters

<為替相場概況>

ドル円、113円台後半にて上値重く推移

東京市場のドル円相場は113.97で寄り付くと、直後に高値114.02をつけた。その後、日経平均株価が下げ幅を広げると、ドル円も連れて113円台後半まで下落し、以降は同水準での値動きが続いた。欧州勢参入後、米10年国債利回りが低下する中、ドル円は113円台後半にて上値重く推移した。米国勢参入後、米国の生産者物価指数(10月)が市場予想を大きく上回ったことを手掛かりに、米10年国債利回りが上昇。ドル円も114円近辺まで小反発する場面もみられた。しかしその後は、米国の主要株価指数の下げ幅が広がったことに加え、米10年国債利回りも低下に転じたことから、ドル円も安値113.64まで反落した。その後もドル円は上値重く推移し、結局113.82で引けている。

<金利市況>

地域	銘柄名	終値	前日比
日	無担保コールO/N	-0.071%	±0.000%
日	ユーロ円金利先物	99.945p	±0.000p
日	円-LIBOR 6ヵ月	0.00900%	+0.00217%
日	円-TIBOR 6ヵ月	0.12636%	±0.00000%
米	米国FF Rate	2.20%	±0.00%
米	米国TB 3ヵ月	2.3448%	-0.0032%
米	USD-LIBOR 6ヵ月	2.85800%	+0.00037%
ユ	EURIBOR 6ヵ月	-0.25700%	±0.00000%
英	GBP-LIBOR 6ヵ月	0.99263%	+0.00100%
瑞	CHF-LIBOR 6ヵ月	-0.66700%	+0.00100%

※「米国FF Rate」のみ as of 8 Nov 2018

<株式市況>

地域	銘柄名	終値	前日比
日	日経平均株価 225種	22,250.25円	-236.67円
米	NYダウ工業株 30種	25,989.30\$	-201.92\$
米	S&P 500種	2,781.01	-25.82
独	独DAX指数	11,529.16	+1.84
英	英FT指数 100種	7,105.34	-35.34
中	上海総合指数	2,598.872	-36.760
伯	ボベスバ指数	85,641.21	+21.08

<主な経済指標>

地域	イベント	市場予想	今回結果	時刻
中	消費者物価指数(前年比、10月)	2.5%	2.5%	10:30
中	生産者物価指数(前年比、10月)	3.3%	3.3%	10:30
米	生産者物価指数(前月比、10月)	0.2%	0.6%	22:30
米	生産者物価指数(前年比、10月)	2.5%	2.9%	22:30
米	ミシガン大消費者信頼感指数(11月速報)	98.0	98.3	0:00

※「時刻」は東京時間、「市場予想」はBloomberg調査中央値

<債券市況>

地域	銘柄名	終値	前日比
日	日本国債 2年	-0.135%	-0.002%
日	日本国債 10年	0.123%	+0.001%
日	日本国債先物 10年	150.70円	+0.01円
米	米国債 2年	2.9241%	-0.0409%
米	米国債 10年	3.1819%	-0.0554%
独	独国債 2年	-0.598%	-0.019%
独	独国債 10年	0.407%	-0.050%
英	英国債 2年	0.783%	-0.059%
英	英国債 10年	1.491%	-0.074%

(出所) Bloomberg

<商品市況>

地域	銘柄名	終値	前日比
米	WTI 原油先物	59.87\$	-0.80\$
米	CMX 金先物	1,210.30\$	-14.80\$
米	CRB商品先物指数	188.4510	-1.2603

(出所) Bloomberg

<本日発表予定の主な経済指標>

地域	イベント	市場予想	前回結果	時刻
米	一部休場	-	-	-
中	マネーサプライM2(前年比、10月)*	8.4%	8.3%	-

(出所) Bloomberg

照会先: 三菱UFJ銀行 金融市場部 日系市場営業室

本資料は信頼出来ると思われる各種データに基づき作成しておりますが、当行はその正確性を保証するものではありません。本資料はお客さまへの情報提供のみを目的としたもので、売買の勧誘を目的としたものではありません。取引に関する決定はお客さまご自身の判断でなさいますようお願い申し上げます。また本資料は当行金融市場部 企画管理グループ リサーチライン (グローバルマーケットリサーチ)により実施される調査や同部門の見解を反映するものではありません。