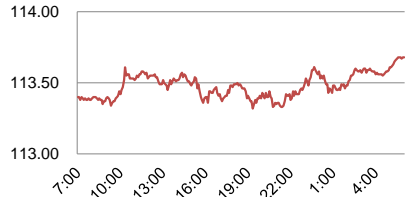


<為替四本値>

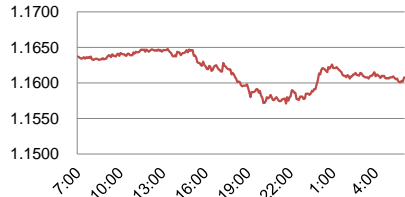
Time	CCY	USD/JPY	EUR/USD	GBP/USD	USD/CHF	EUR/JPY
TKY	Open	113.40	1.1637	1.3077	0.9772	131.95
	High	113.67	1.1651	1.3089	0.9773	132.30
	Low	113.34	1.1615	1.3059	0.9756	131.70
	Close	113.43	1.1619	1.3061	0.9758	131.81
LDN	Open	113.40	1.1626	1.3071	0.9769	131.84
	High	113.67	1.1631	1.3080	0.9779	131.97
	Low	113.31	1.1569	1.3000	0.9738	131.19
	Close	113.60	1.1614	1.3040	0.9768	131.94
NY	Open	113.36	1.1582	1.3042	0.9770	131.28
	High	113.71	1.1629	1.3061	0.9820	132.02
	Low	113.31	1.1572	1.3000	0.9752	131.19
	Close	113.71	1.1606	1.3027	0.9820	131.91

<為替相場推移>

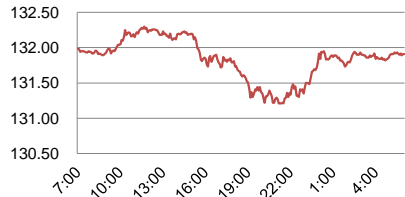
USD/JPY



EUR/USD



EUR/JPY



(出所) Thomson Reuters

<為替相場概況>

ドル円は113円台にてじり高に推移

東京市場のドル円相場は113.40で寄り付いた。日経平均株価が寄り付きで強含むと、ドル円も連れて113円台半ばまで上昇し、以降は同水準での値動きが続いた。欧州勢参入後、イタリアの財政問題への懸念が燃る中、イタリア10年国債利回りが急上昇し、欧州の株式相場が全面安となった。この為、投資家心理の悪化から円買いがやや優勢となり、ドル円は安値113.31まで下げる場面もみられた。但し、米国勢参入後、米国のPCEデフレーター(8月)が市場予想通りの好結果であったことに加え、米主要株価指数が下げ幅を縮小させたことから、ドル円も113円台半ばまで反発。終盤は、米10年国債利回りが上昇したため、ドル円は続伸し、昨年12月以来となる高値113.71で引けた。

<金利市況>

地域	銘柄名	終値	前日比
日	無担保コールO/N	-0.064%	-0.004%
日	ユーロ円金利先物	99.920p	±0.000p
日	円-LIBOR 6ヵ月	0.02000%	+0.00350%
日	円-TIBOR 6ヵ月	0.12636%	±0.00000%
米	米国FF Rate	2.18%	+0.25%
米	米国TB 3ヵ月	2.1964%	+0.0124%
米	USD-LIBOR 6ヵ月	2.60388%	+0.00338%
ユ	EURIBOR 6ヵ月	-0.26800%	±0.00000%
英	GBP-LIBOR 6ヵ月	0.90488%	+0.00463%
瑞	CHF-LIBOR 6ヵ月	-0.65680%	-0.00220%

※「米国FF Rate」のみ as of 27 Sep 2018

<株式市況>

地域	銘柄名	終値	前日比
日	日経平均株価 225種	24,120.04円	+323.30円
米	NYダウ工業株 30種	26,458.31\$	+18.38\$
米	S&P 500種	2,913.98	-0.02
独	独DAX指数	12,246.73	-188.86
英	英FT指数 100種	7,510.20	-35.24
中	上海総合指数	2,821.350	+29.575
伯	ボベスバ指数	79,342.42	-657.67

<主な経済指標>

地域	イベント	市場予想	今回結果	時刻
日	消費者物価指数(東京都都区、前年比)	9月 1.1%	1.3%	8:30
日	鉱工業生産(前月比、速報)	8月 1.4%	0.7%	8:50
ユ	消費者物価指数(前年比、速報)	9月 2.1%	2.1%	18:00
ユ	消費者物価指数(前年比、コア)	9月 1.1%	0.9%	18:00
米	個人所得(前月比)	8月 0.4%	0.3%	21:30
米	個人支出(前月比)	8月 0.3%	0.3%	21:30
米	PCEデフレーター(前年比)	8月 2.2%	2.2%	21:30
米	PCEデフレーター(前年比、コア)	8月 2.0%	2.0%	21:30
米	シカゴ購買部協会景気指数	9月 62.0	60.4	22:45

※「時刻」は東京時間、「市場予想」はBloomberg調査中央値

<債券市況>

地域	銘柄名	終値	前日比
日	日本国債 2年	-0.111%	+0.003%
日	日本国債 10年	0.130%	+0.010%
日	日本国債先物 10年	150.09円	±0.00円
米	米国債 2年	2.8188%	-0.0081%
米	米国債 10年	3.0612%	+0.0094%
独	独国債 2年	-0.523%	-0.029%
独	独国債 10年	0.470%	-0.059%
英	英国債 2年	0.824%	-0.008%
英	英国債 10年	1.573%	-0.025%

(出所) Bloomberg

<商品市況>

地域	銘柄名	終値	前日比
米	WTI原油先物	73.25\$	+1.13\$
米	CMX金先物	1,196.20\$	+8.80\$
米	CRB商品先物指数	195.1592	+0.9853

(出所) Bloomberg

<本日発表予定の主な経済指標>

地域	イベント	市場予想	前回結果	時刻
日	日銀短観 大企業製造業業況DI	3Q 22	21	8:50
ユ	失業率	8月 8.1%	8.2%	18:00
米	アトランタ連銀ボスティック総裁講演	—	—	22:02
米	ISM製造業景気指数	9月 60.3	61.3	23:00
米	建設支出(前月比)	8月 0.5%	0.1%	23:00
米	ミネアポリス連銀カシュカリ総裁講演	—	—	0:00
米	ボストン連銀総裁ローゼングリーン総裁講演	—	—	1:15

(出所) Bloomberg

照会先: 三菱UFJ銀行 金融市場部 日系市場営業室

本資料は信頼出来ると思われる各種データに基づき作成しておりますが、当行はその正確性を保証するものではありません。本資料はお客さまへの情報提供のみを目的としたもので、売買の勧誘を目的としたものではありません。取引に関する決定はお客さまご自身の判断でなさいませうお願い申し上げます。また本資料は当行金融市場部 企画管理グループ リサーチライン (グローバルマーケットリサーチ) により実施される調査や同部門の見解を反映するものではありません。