MUFG 株式会社 三菱UFJ銀行

# Daily Market Report as of 3 Sep 2018

2018年9月4日 発行

## <為替四本値>

| Time | CCY | USD/JPY | EUR/USD | GBP/USD | USD/CHF | EUR/JPY |
|---|---|---|---|---|---|---|
| TKY | Open | 111.14 | 1.1598 | 1.2921 | 0.9696 | 128.85 |
| | High | 111.14 | 1.1626 | 1.2933 | 0.9702 | 128.96 |
| | Low | 110.85 | 1.1590 | 1.2904 | 0.9685 | 128.59 |
| | Close | 110.97 | 1.1610 | 1.2918 | 0.9698 | 128.82 |
| LDN | Open | 110.91 | 1.1601 | 1.2917 | 0.9697 | 128.67 |
| | High | 111.17 | 1.1628 | 1.2927 | 0.9707 | 129.15 |
| | Low | 110.90 | 1.1591 | 1.2855 | 0.9684 | 128.61 |
| | Close | 111.03 | 1.1627 | 1.2885 | 0.9684 | 129.10 |
| NY | Open | | | 休場 | | |
| | High | | | | | |
| | Low | | | | | |
| | Close | | | | | |

## <為替相場推移>

USD/JPY

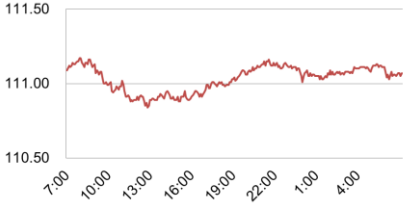


EUR/USD

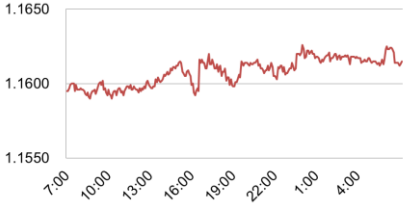


EUR/JPY

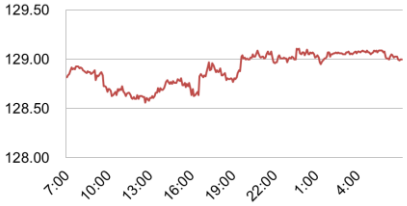


(出所)Thomson Reuters

## <為替相場概況>
**ドル円は111円を跨いで動意に乏しく推移**

東京市場のドル円相場は111.14で寄り付いた。日経平均株価の下げ幅が広がる中、ドル円も連れて安値110.85まで下落した。欧州時間に入ると、メイ英首相のEU離脱案に保守党議員が反発したことが報じられた。加えて、先週末に英国のメイ首相がEU離脱を巡り2回目の国民投票を実施する可能性を否定していたことから、ポンドの対ドル相場が下げ幅を広げた。こうした中、ややドルが強含み、ドル円は高値111.17までじり高に推移した。米国時間は、米国とカナダが祝日で薄商いとなる中、ドル円は111円台前半にて動意に乏しい値動きが続き、結局111.11で引けている。

## <金利市況>

| 地域 | 銘柄名 | 終値 | 前日比 |
|---|---|---|---|
| 日 | 無担保コールO/N | -0.052% | +0.003% |
| 日 | ユーロ円金利先物 | 99.910p | ±0.000p |
| 日 | 円-LIBOR 6ヵ月 | 0.02683% | +0.00016% |
| 日 | 円-TIBOR 6ヵ月 | 0.12636% | ±0.00000% |
| 米 | 米国FF Rate | 休場 | |
| 米 | 米国TB 3ヵ月 | 休場 | |
| 米 | USD-LIBOR 6ヵ月 | 休場 | |
| ユ | EURIBOR 6ヵ月 | -0.26800% | ±0.00000% |
| 英 | GBP-LIBOR 6ヵ月 | 0.89400% | -0.00081% |
| 瑞 | CHF-LIBOR 6ヵ月 | -0.65000% | ±0.00000% |

## <債券市況>

| 地域 | 銘柄名 | 終値 | 前日比 |
|---|---|---|---|
| 日 | 日本国債 2年 | -0.107% | +0.005% |
| 日 | 日本国債10年 | 0.118% | +0.011% |
| 日 | 日本国債先物 10年 | 150.27円 | +0.02円 |
| | | | |
| 米 | 米国債 2年 | 休場 | |
| 米 | 米国債 10年 | 休場 | |
| 独 | 独国債 2年 | -0.603% | +0.002% |
| 独 | 独国債 10年 | 0.333% | +0.007% |
| 英 | 英国債 2年 | 0.728% | -0.003% |
| 英 | 英国債 10年 | 1.404% | -0.023% |

(出所)Bloomberg

## <株式市況>

| 地域 | 銘柄名 | 終値 | 前日比 |
|---|---|---|---|
| 日 | 日経平均株価 225種 | 22,707.38円 | -157.77円 |
| 米 | NYダウ工業株 30種 | 休場 | |
| 米 | S&P 500種 | 休場 | |
| 独 | 独DAX指数 | 12,346.41 | -17.65 |
| 英 | 英FT指数 100種 | 7,504.60 | +72.18 |
| 中 | 上海総合指数 | 2,720.734 | -4.516 |
| 伯 | ボベスパ指数 | 76,192.73 | -484.80 |

## <商品市況>

| 地域 | 銘柄名 | 終値 | 前日比 |
|---|---|---|---|
| 米 | WTI 原油先物 | 休場 | |
| 米 | CMX 金先物 | 休場 | |
| 米 | CRB商品先物指数 | 休場 | |
| | | | |
| | | | |
| | | | |
| | | | |

(出所)Bloomberg

## <主な経済指標>

| 地域 | イベント | | 市場予想 | 今回結果 | 時刻 |
|---|---|---|---|---|---|
| 日 | 法人企業統計調査 設備投資増加率(前年比) | 2Q | 6.5% | 12.8% | 8:50 |
| 中 | マークイット製造業PMI | 8月 | 50.7 | 50.6 | 10:45 |
| | | | | | |
| | | | | | |
| | | | | | |
| | | | | | |
| | | | | | |
| | | | | | |
| | | | | | |
| | | | | | |

※「時刻」は東京時間、「市場予想」はBloomberg調査中央値

## <本日発表予定の主な経済指標>

| 地域 | イベント | | 市場予想 | 前回結果 | 時刻 |
|---|---|---|---|---|---|
| ユ | 生産者物価指数(前年比) | 7月 | 3.9% | 3.6% | 18:00 |
| 米 | ISM製造業景気指数 | 8月 | 57.6 | 58.1 | 23:00 |
| 米 | 建設支出(前月比) | 7月 | 0.4% | ▲1.1% | 23:00 |
| 米 | シカゴ連銀エバンス総裁講演 | ー | ー | ー | 23:30 |
| | | | | | |
| | | | | | |
| | | | | | |
| | | | | | |
| | | | | | |
| | | | | | |

(出所)Bloomberg

照会先:三菱UFJ銀行 金融市場部 日系市場営業室

本資料は信頼出来ると思われる各種データに基づき作成しておりますが、当行はその正確性を保証するものではありません。本資料はお客さまへの情報提供のみを目的としたもので、売買の勧誘を目的としたものではありません。取引に関する決定はお客さまご自身の判断でなさいますようお願い申し上げます。また本資料は当行金融市場部 企画管理グループ リサーチライン (グローバルマーケットリサーチ)により実施される調査や同部門の見解を反映するものではありません。