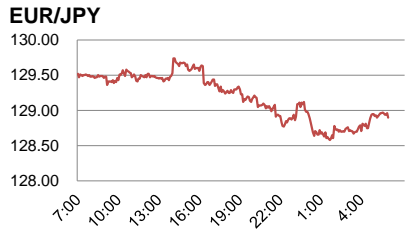
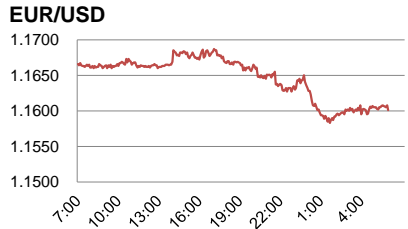
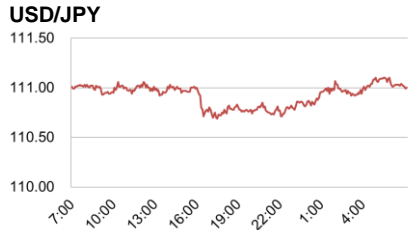


<為替四本値>

Time	CCY	USD/JPY	EUR/USD	GBP/USD	USD/CHF	EUR/JPY
TKY	Open	111.02	1.1665	1.3012	0.9687	129.50
	High	111.14	1.1691	1.3025	0.9688	129.84
	Low	110.69	1.1660	1.2993	0.9654	129.31
	Close	110.80	1.1683	1.3020	0.9659	129.46
LDN	Open	111.00	1.1674	1.3014	0.9678	129.58
	High	111.00	1.1690	1.3028	0.9693	129.67
	Low	110.69	1.1626	1.2961	0.9654	128.75
	Close	110.88	1.1634	1.2998	0.9674	128.99
NY	Open	110.78	1.1652	1.2989	0.9684	129.05
	High	111.13	1.1655	1.3007	0.9703	129.14
	Low	110.69	1.1585	1.2945	0.9659	128.55
	Close	111.11	1.1605	1.2961	0.9688	128.98

<為替相場推移>



(出所) Thomson Reuters

<為替相場概況>

ドル円は111円を跳いで推移

東京市場のドル円相場は111.02で寄り付くと、同水準での値動きが続いた。本邦時間午後、日銀が9月の国債買い入れ計画を発表し、買い入れ金額のレンジの上限を引き上げた一方で、中期と長期ゾーンのオペ実施回数を減らした。これを受け、円買いが一時的に優勢となり、ドル円は安値110.69まで下落した。欧州時間は、米10年国債利回りがじりじりと低下する中、ドル円は安値圏にて上値重く推移した。しかし米国勢参入後、米10年国債利回りが上昇に転じると、ドル円も111円台を回復した。終盤、米とカナダがNAFTAの再交渉で合意に至らなかったと報じられ、ドルと円の両通貨が強含む中、ドル円は高値111.13まで続伸した。結局ドル円は高値圏の111.11で引けている。

<金利市況>

地域	銘柄名	終値	前日比
日	無担保コールO/N	-0.055%	-0.004%
日	ユーロ円金利先物	99.910p	±0.000p
日	円-LIBOR 6ヵ月	0.02667%	±0.00000%
日	円-TIBOR 6ヵ月	0.12636%	±0.00000%
米	米国FF Rate	1.92%	±0.00%
米	米国TB 3ヵ月	2.0938%	-0.0031%
米	USD-LIBOR 6ヵ月	2.53563%	+0.00175%
ユ	EURIBOR 6ヵ月	-0.26800%	±0.00000%
英	GBP-LIBOR 6ヵ月	0.89481%	-0.00450%
瑞	CHF-LIBOR 6ヵ月	-0.65000%	-0.00140%

※「米国FF Rate」のみ as of 30 Aug 2018

<株式市況>

地域	銘柄名	終値	前日比
日	日経平均株価 225種	22,865.15円	-4.35円
米	NYダウ工業株 30種	25,964.82\$	-22.10\$
米	S&P 500種	2,901.52	+0.39
独	独DAX指数	12,364.06	-130.18
英	英FT指数 100種	7,432.42	-83.61
中	上海総合指数	2,725.250	-12.487
伯	ボベスバ指数	76,677.53	+273.44

<主な経済指標>

地域	イベント	市場予想	今回結果	時刻
日	消費者物価指数(東京都都区部、前年比)	8月 1.0%	1.2%	8:30
日	失業率	7月 2.4%	2.5%	8:30
日	鉱工業生産(前月比、速報)	7月 0.2%	▲0.1%	8:50
日	住宅着工戸数(万戸)	7月 92.6	95.8	14:00
ユ	消費者物価指数(前年比、速報)	8月 2.1%	2.0%	18:00
ユ	消費者物価指数(前年比、速報、コア)	8月 1.1%	1.0%	18:00
ユ	失業率	7月 8.2%	8.2%	18:00
米	シカゴ購買部協会景気指数	8月 63.0	63.6	22:45

※「時刻」は東京時間、「市場予想」はBloomberg調査中央値

<債券市況>

地域	銘柄名	終値	前日比
日	日本国債 2年	-0.112%	-0.003%
日	日本国債 10年	0.107%	-0.004%
日	日本国債先物 10年	150.34円	-0.04円
米	米国債 2年	2.6269%	-0.0223%
米	米国債 10年	2.8604%	+0.0054%
独	独国債 2年	-0.605%	-0.005%
独	独国債 10年	0.326%	-0.020%
英	英国債 2年	0.731%	-0.014%
英	英国債 10年	1.427%	-0.028%

(出所) Bloomberg

<商品市況>

地域	銘柄名	終値	前日比
米	WTI原油先物	69.90\$	+0.10\$
米	CMX金先物	1,205.00\$	-1.70\$
米	CRB商品先物指数	192.9550	+0.1501

(出所) Bloomberg

<本日発表予定の主な経済指標>

地域	イベント	市場予想	前回結果	時刻
日	法人企業統計調査 設備投資増減率(前年比)	2Q 6.5%	3.4%	8:50
中	マークイット製造業PMI	8月 50.7	50.8	10:45
日	黒田日銀総裁講演	-	-	14:40
米	市場休場	-	-	-

(出所) Bloomberg

照会先: 三菱UFJ銀行 金融市場部 日系市場営業室

本資料は信頼出来ると思われる各種データに基づき作成しておりますが、当行はその正確性を保証するものではありません。本資料はお客さまへの情報提供のみを目的としたもので、売買の勧誘を目的としたものではありません。取引に関する決定はお客さまご自身の判断でなさいますようお願い申し上げます。また本資料は当行金融市場部 企画管理グループ リサーチライン (グローバルマーケットリサーチ)により実施される調査や同部門の見解を反映するものではありません。