MUFG 株式会社 三菱UFJ銀行

Daily Market Report as of 10 Aug 2018

2018年8月13日 発行

<為替四本値>

Time	CCY	USD/JPY	EUR/USD	GBP/USD	USD/CHF	EUR/JPY
TKY	Open	111.09	1.1524	1.2826	0.9941	128.02
	High	111.13	1.1537	1.2838	0.9975	128.06
	Low	110.61	1.1432	1.2734	0.9935	126.79
	Close	110.67	1.1466	1.2763	0.9938	126.88
LDN	Open	111.01	1.1467	1.2792	0.9954	127.28
	High	111.12	1.1482	1.2798	0.9962	127.40
	Low	110.61	1.1416	1.2723	0.9929	126.44
	Close	110.70	1.1434	1.2775	0.9932	126.57
NY	Open	110.93	1.1466	1.2777	0.9941	127.15
	High	111.12	1.1470	1.2798	0.9959	127.27
	Low	110.51	1.1388	1.2723	0.9929	126.02
	Close	110.93	1.1408	1.2774	0.9955	126.52

<為替相場推移>

USD/JPY

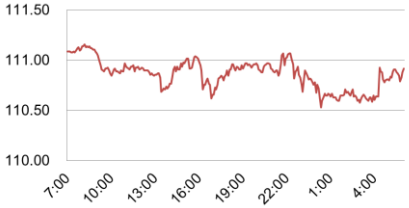

EUR/USD

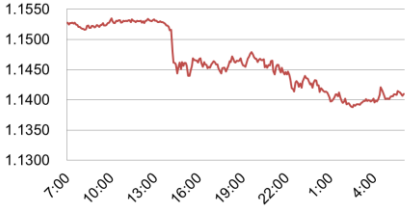

EUR/JPY

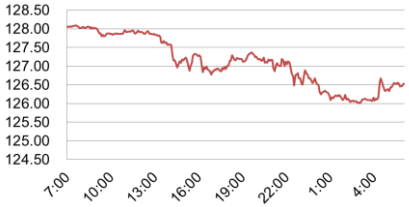

(出所)Thomson Reuters

<為替相場概況>
ドル円は110円台後半まで下落

東京市場のドル円相場は111.09で寄り付いた。日経平均株価が下げ幅を広げる中、ドル円は110円台後半までじり安に推移した。その後、域内の金融機関が保有するトルコ向け債権をECBが懸念しているとの一部報道を手掛かりに安全資産への需要からドイツ国債の利回りが低下し、ユーロの急落を招いた。これを受け、折からのドル高が加速し、ドル円は高値111.13をつける場面もみられた。また、米消費者物価（7月）のコア指数が市場予想を上回ったことも、米10年国債利回りを小幅に押し上げ、ドル円をサポートした。しかし、トランプ大統領が、トルコからの鉄鋼・アルミニウムに対する関税を引き上げるとの考えをツイッターで表明すると、トルコリラは再び下落。リスク回避ムードも高まる中、円買いも活発化し、ドル円も安値110.51まで反落した。もっともトランプ大統領の弁護士が、トルコで米国人牧師が拘束されている問題の解決が近いと発言したことを受け、ドル円は結局110.93まで戻して引けている。

<金利市況>

地域	銘柄名	終値	前日比
日	無担保コールO/N	-0.047%	+0.008%
日	ユーロ円金利先物	99.905p	±0.000p
日	円-LIBOR 6ヵ月	0.02317%	+0.00534%
日	円-TIBOR 6ヵ月	0.12636%	±0.00000%
米	米国FF Rate	1.91%	±0.00%
米	米国TB 3ヵ月	2.0427%	-0.0004%
米	USD-LIBOR 6ヵ月	2.51213%	-0.00500%
ユ	EURIBOR 6ヵ月	-0.26700%	-0.00100%
英	GBP-LIBOR 6ヵ月	0.89925%	-0.00200%
瑞	CHF-LIBOR 6ヵ月	-0.64940%	-0.00040%

<債券市況>

地域	銘柄名	終値	前日比
日	日本国債 2年	-0.113%	-0.004%
日	日本国債10年	0.101%	-0.014%
日	日本国債先物 10年	150.39円	+0.12円
米	米国債 2年	2.6042%	-0.0410%
米	米国債 10年	2.8732%	-0.0526%
独	独国債 2年	-0.635%	-0.022%
独	独国債 10年	0.317%	-0.058%
英	英国債 2年	0.703%	-0.032%
英	英国債 10年	1.242%	-0.054%

(出所)Bloomberg

<株式市況>

地域	銘柄名	終値	前日比
日	日経平均株価 225種	22,298.08円	-300.31円
米	NYダウ工業株 30種	25,313.14$	-196.09$
米	S&P 500種	2,833.28	-20.30
独	独DAX指数	12,424.35	-251.76
英	英FT指数 100種	7,667.01	-74.76
中	上海総合指数	2,795.310	+0.928
伯	ボベスパ指数	76,514.35	-2,253.64

<商品市況>

地域	銘柄名	終値	前日比
米	WTI 原油先物	67.90$	+0.27$
米	CMX 金先物	1,220.70$	+1.70$
米	CRB商品先物指数	191.6946	-0.7338

(出所)Bloomberg

<主な経済指標>

地域	イベント		市場予想	今回結果	時刻
日	実質GDP（前期比年率、速報）	2Q	1.4%	1.9%	8:50
米	消費者物価指数（前年比）	7月	2.9%	2.9%	21:30
米	消費者物価指数（前年比、除食品エネ）	7月	2.3%	2.4%	21:30

※「時刻」は東京時間、「市場予想」はBloomberg調査中央値

<本日発表予定の主な経済指標>

地域	イベント		市場予想	前回結果	時刻

(出所)Bloomberg

照会先：三菱UFJ銀行 金融市場部 日系市場営業室

本資料は信頼出来ると思われる各種データに基づき作成しておりますが、当行はその正確性を保証するものではありません。本資料はお客さまへの情報提供のみを目的としたもので、売買の勧誘を目的としたものではありません。取引に関する決定はお客さまご自身の判断でなさいますようお願い申し上げます。また本資料は当行金融市場部 企画管理グループ リサーチライン (グローバルマーケットリサーチ)により実施される調査や同部門の見解を反映するものではありません。