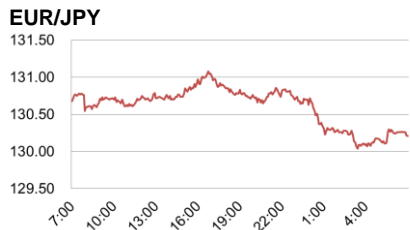
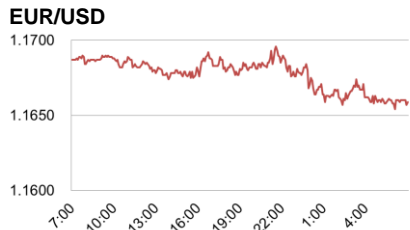
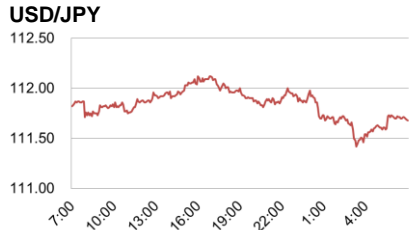


<為替四本値>

Time	CCY	USD/JPY	EUR/USD	GBP/USD	USD/CHF	EUR/JPY
TKY	Open	111.83	1.1689	1.3118	0.9905	130.70
	High	112.15	1.1693	1.3125	0.9934	131.11
	Low	111.75	1.1673	1.3097	0.9904	130.62
	Close	112.12	1.1688	1.3110	0.9918	131.04
LDN	Open	112.13	1.1682	1.3113	0.9925	130.99
	High	112.15	1.1700	1.3144	0.9930	131.11
	Low	111.81	1.1668	1.3107	0.9905	130.65
	Close	111.99	1.1673	1.3122	0.9930	130.73
NY	Open	111.89	1.1686	1.3131	0.9912	130.78
	High	112.01	1.1700	1.3144	0.9930	130.87
	Low	111.39	1.1658	1.3104	0.9905	130.04
	Close	111.72	1.1660	1.3126	0.9919	130.28

<為替相場推移>



(出所) Thomson Reuters

<為替相場概況>

ドル円は111円台前半まで下落

日本時間早朝、トランプ政権が中国の知的財産侵害に対抗して2千億ドル相当の輸入品にかかる制裁関税について、税率を当初の10%から25%に引き上げる案を検討中だと報じられた。そうした中、東京市場のドル円相場は111.83で寄り付いた。米中貿易摩擦への警戒感が煽るものの、日経平均株価が底堅く推移したことが安心感を誘い、ドル円は111円台後半でじり高に推移した。その後、欧州勢参入にかけて、ドル円は高値112.15まで続伸した。但し、中国外務省が、米国が一段の措置を講じれば報復すると述べたことが報じられると、欧州の主要株価指数が軟調に推移したことから、ドル円も111円台後半まで反落した。米連邦公開市場委員会(FOMC)は、政策金利の据え置きを決定した。声明文では、経済活動が力強いペースで拡大していると見方を強めた。一方、段階的な利上げを続けていくとの従来方針が維持されたことから、ドル円は一旦安値111.39まで下落した。もっとも、NAFTAの再交渉に関して、米国とメキシコが自動車を巡る協議で合意が近づいていると報じられると、ドル円は小反発し、結局111.72で引けた。

<金利市況>

地域	銘柄名	終値	前日比
日	無担保コールO/N	-0.071%	-0.006%
日	ユーロ円金利先物	99.905p	-0.005p
日	円-LIBOR 6ヵ月	0.01483%	+0.00033%
日	円-TIBOR 6ヵ月	0.12636%	±0.00000%
米	米国FF Rate	1.91%	±0.00%
米	米国TB 3ヵ月	2.0176%	-0.0027%
米	USD-LIBOR 6ヵ月	2.53363%	+0.00313%
ユ	EURIBOR 6ヵ月	-0.26900%	-0.00100%
英	GBP-LIBOR 6ヵ月	0.90531%	+0.00531%
瑞	CHF-LIBOR 6ヵ月	-0.64840%	±0.00000%

<株式市況>

地域	銘柄名	終値	前日比
日	日経平均株価 225種	22,746.70円	+192.98円
米	NYダウ工業株 30種	25,333.82\$	-81.37\$
米	S&P 500種	2,813.36	-2.93
独	独DAX指数	12,737.05	-68.45
英	英FT指数 100種	7,652.91	-95.85
中	上海総合指数	2,824.534	-51.867
伯	ボベスバ指数	79,301.65	+81.22

<主な経済指標>

地域	イベント	市場予想	今回結果	時刻
中	マークイット製造業PMI	7月 50.9	50.8	10:45
米	ADP雇用統計(万人)	7月 18.6	21.9	21:15
米	ISM製造業景気指数	7月 59.3	58.1	23:00
米	建設支出(前月比)	6月 0.3%	▲1.1%	23:00

※「時刻」は東京時間、「市場予想」はBloomberg調査中央値

照会先: 三菱UFJ銀行 金融市場部 日系市場営業室

本資料は信頼出来ると思われる各種データに基づき作成しておりますが、当行はその正確性を保証するものではありません。本資料はお客さまへの情報提供のみを目的としたもので、売買の勧誘を目的としたものではありません。取引に関する決定はお客さまご自身の判断でなさいますようお願い申し上げます。また本資料は当行金融市場部 企画管理グループ リサーチライン (グローバルマーケットリサーチ)により実施される調査や同部門の見解を反映するものではありません。

<債券市況>

地域	銘柄名	終値	前日比
日	日本国債 2年	-0.093%	+0.013%
日	日本国債 10年	0.131%	+0.069%
日	日本国債先物 10年	149.79円	-0.07円
米	米国債 2年	2.6776%	+0.0082%
米	米国債 10年	3.0064%	+0.0466%
独	独国債 2年	-0.553%	+0.017%
独	独国債 10年	0.478%	+0.035%
英	英国債 2年	0.790%	+0.018%
英	英国債 10年	1.380%	+0.050%

(出所) Bloomberg

<商品市況>

地域	銘柄名	終値	前日比
米	WTI原油先物	67.86\$	+0.20\$
米	CMX金先物	1,225.50\$	-2.10\$
米	CRB商品先物指数	191.6413	-2.8891

(出所) Bloomberg

<本日発表予定の主な経済指標>

地域	イベント	市場予想	前回結果	時刻	
ユ	生産者物価指数(前年比)	6月 3.5%	3.0%	18:00	
英	MPC(BOE金融政策委員会、政策金利発表)	-	-	20:00	
英	MPC議事録	-	22.0	21.7	20:00
英	インフレーションレポート	-	-	-	20:00
米	新規失業保険申請件数(万件)	-	-	-	21:30

(出所) Bloomberg