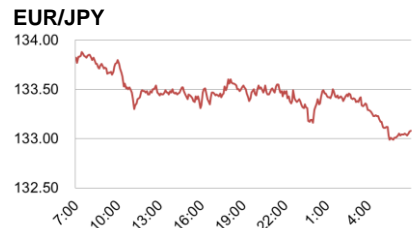
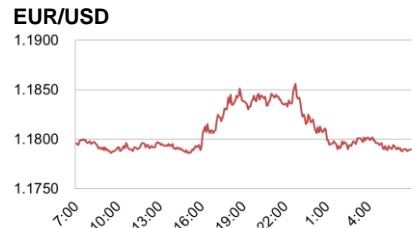
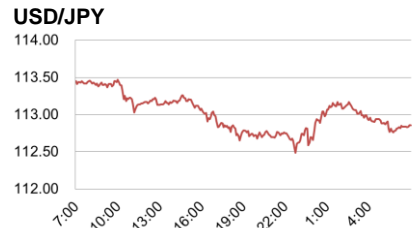


### <為替四本値>

| Time | CCY   | USD/JPY | EUR/USD | GBP/USD | USD/CHF | EUR/JPY |
|------|-------|---------|---------|---------|---------|---------|
| TKY  | Open  | 113.42  | 1.1790  | 1.3156  | 0.9898  | 133.72  |
|      | High  | 113.49  | 1.1817  | 1.3184  | 0.9899  | 133.82  |
|      | Low   | 112.91  | 1.1785  | 1.3131  | 0.9865  | 133.30  |
|      | Close | 113.00  | 1.1811  | 1.3171  | 0.9866  | 133.47  |
| LDN  | Open  | 113.00  | 1.1811  | 1.3170  | 0.9867  | 133.46  |
|      | High  | 113.12  | 1.1862  | 1.3215  | 0.9897  | 133.64  |
|      | Low   | 112.47  | 1.1800  | 1.3135  | 0.9847  | 133.16  |
|      | Close | 113.08  | 1.1801  | 1.3163  | 0.9897  | 133.45  |
| NY   | Open  | 112.75  | 1.1837  | 1.3170  | 0.9859  | 133.51  |
|      | High  | 113.19  | 1.1862  | 1.3186  | 0.9911  | 133.56  |
|      | Low   | 112.47  | 1.1789  | 1.3157  | 0.9847  | 132.98  |
|      | Close | 112.87  | 1.1792  | 1.3170  | 0.9887  | 133.10  |

### <為替相場推移>



(出所) Thomson Reuters

### <為替相場概況>

ドル円は約1ヶ月ぶりとなる112円台半ばまで下落

東京市場のドル円相場は113.42で寄り付いた後、公表相場にかけて高値113.49まで上昇した。しかし、日経平均株価指数が大幅に下落するに連れて、ドル円は113円台前半まで下落した。欧州勢参入後も、米国債利回りの低下を受けて、今月になって初めてドル円は112円台後半まで下げ幅を拡大させた。こうした中、米国時間に発表された10月の米消費者物価指数の総合指数は前年比+2.0%（市場予想+2.0%）と予想通りの結果となった。一方で、食品とエネルギーを除いたコア指数は前月比+1.8%（同+1.7%）と市場予想を上回る結果となった。この結果を受けても、この日の軟調なドル円を止めることが出来ず、ドル円は約1ヶ月ぶりの安値112.47まで下値を拡げた。その後は米国債利回りが持ち直したこともあり、ドル円も113円台を回復する場面が見られた。もっとも、引けにかけてクロス円が軟調に推移すると、ドル円は112.87まで下落してクローズしている。

### <金利市況>

| 地域 | 銘柄名           | 終値        | 前日比       |
|----|---------------|-----------|-----------|
| 日  | 無担保コールO/N     | -0.045%   | +0.003%   |
| 日  | ユーロ円金利先物      | 99.935p   | ±0.000p   |
| 日  | 円-LIBOR 6ヵ月   | -0.00600% | ±0.00000% |
| 日  | 円-TIBOR 6ヵ月   | 0.11636%  | ±0.00000% |
| 米  | 米国FF Rate     | 1.16%     | ±0.00%    |
| 米  | 米国TB 3ヵ月      | 1.2382%   | -0.0026%  |
| 米  | USD-LIBOR 6ヵ月 | 1.61810%  | -0.00398% |
| ユ  | EURIBOR 6ヵ月   | -0.27500% | ±0.00000% |
| 英  | GBP-LIBOR 6ヵ月 | 0.59257%  | +0.00063% |
| 瑞  | CHF-LIBOR 6ヵ月 | -0.65440% | ±0.00000% |

### <株式市況>

| 地域 | 銘柄名         | 終値          | 前日比       |
|----|-------------|-------------|-----------|
| 日  | 日経平均株価 225種 | 22,028.32円  | -351.69円  |
| 米  | NYダウ工業株 30種 | 23,271.28\$ | -138.19\$ |
| 米  | S&P 500種    | 2,564.62    | -14.25    |
| 独  | 独DAX指数      | 12,976.37   | -57.11    |
| 英  | 英FT指数 100種  | 7,372.61    | -41.81    |
| 中  | 上海総合指数      | 3,402.524   | -27.024   |
| 伯  | ボベスバ指数      | 休場          | —         |

### <主な経済指標>

| 地域 | イベント              | 市場予想     | 今回結果 | 時刻    |
|----|-------------------|----------|------|-------|
| 日  | 実質GDP(前期比年率、速報)   | 3Q 1.5%  | 1.4% | 8:50  |
| ユ  | 貿易収支(季調済、億ユーロ)    | 9月 210   | 250  | 19:00 |
| 米  | CPI(前年比)          | 10月 2.0% | 2.0% | 22:30 |
| 米  | CPI除食品・エネルギー(前年比) | 10月 1.7% | 1.8% | 22:30 |
| 米  | 小売売上高(前月比)        | 10月 0.0% | 0.2% | 22:30 |
| 米  | ニューヨーク連銀景況指数      | 11月 25.1 | 19.4 | 22:30 |

※「時刻」は東京時間、「市場予想」はBloomberg調査中央値

### <債券市況>

| 地域 | 銘柄名        | 終値      | 前日比      |
|----|------------|---------|----------|
| 日  | 日本国債 2年    | -0.184% | -0.001%  |
| 日  | 日本国債 10年   | 0.046%  | -0.004%  |
| 日  | 日本国債先物 10年 | 150.79円 | +0.08円   |
| 米  | 米国債 2年     | 1.6834% | -0.0038% |
| 米  | 米国債 10年    | 2.3222% | -0.0495% |
| 独  | 独国債 2年     | -0.713% | +0.028%  |
| 独  | 独国債 10年    | 0.376%  | -0.021%  |
| 英  | 英国債 2年     | 0.477%  | -0.010%  |
| 英  | 英国債 10年    | 1.286%  | -0.035%  |

(出所) Bloomberg

### <商品市況>

| 地域 | 銘柄名       | 終値         | 前日比     |
|----|-----------|------------|---------|
| 米  | WTI原油先物   | 55.31\$    | -1.06\$ |
| 米  | CMX金先物    | 1,277.80\$ | +4.00\$ |
| 米  | CRB商品先物指数 | 188.6384   | -0.4181 |

(出所) Bloomberg

### <本日発表予定の主な経済指標>

| 地域 | イベント             | 市場予想       | 前回結果  | 時刻    |
|----|------------------|------------|-------|-------|
| 米  | 輸入物価指数(前年比)      | 10月 2.5%   | 2.7%  | 22:30 |
| 米  | 新規失業保険申請件数(万件)   | 11/11 23.5 | 23.9  | 22:30 |
| 米  | フィラデルフィア連銀景気動向指数 | 11月 24.6   | 27.9  | 22:30 |
| 米  | クリーブランド連銀総裁講演    | —          | —     | 23:10 |
| 米  | 鉱工業生産(前月比)       | 10月 0.5%   | 0.3%  | 23:15 |
| 米  | 設備稼働率            | 10月 76.2%  | 76.0% | 23:15 |
| 米  | ダラス連銀総裁講演        | —          | —     | 3:10  |
| 米  | ブレイナードFRB理事講演    | —          | —     | 5:45  |
| 米  | サンフランシスコ連銀総裁講演   | —          | —     | 6:45  |

(出所) Bloomberg

照会先: 市場営業部 プロダクツ営業推進Gr

本資料は信頼出来ると思われる各種データに基づき作成しておりますが、当行はその正確性を保証するものではありません。本資料はお客さまへの情報提供のみを目的としたもので、売買の勧誘を目的としたものではありません。取引に関する決定はお客さまご自身の判断でなさいますようお願い申し上げます。また本資料は当行市場営業部 企画管理グループリサーチライン(グローバルマーケットリサーチ)により実施される調査や同部門の見解を反映するものではありません。