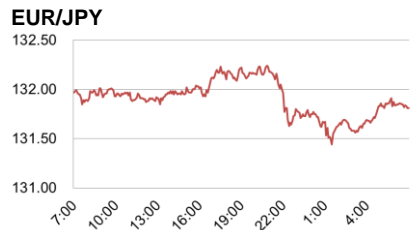
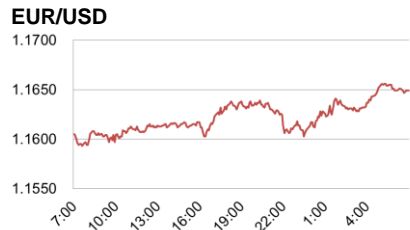
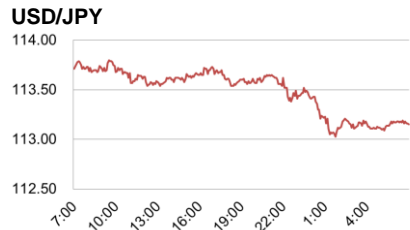


<為替四本値>

| Time | CCY | USD/JPY | EUR/USD | GBP/USD | USD/CHF | EUR/JPY |
|------|-------|---------|---------|---------|---------|---------|
| TKY | Open | 113.71 | 1.1607 | 1.3135 | 0.9981 | 131.97 |
| | High | 113.83 | 1.1622 | 1.3149 | 0.9990 | 132.15 |
| | Low | 113.52 | 1.1598 | 1.3128 | 0.9971 | 131.87 |
| | Close | 113.72 | 1.1619 | 1.3137 | 0.9983 | 132.15 |
| LDN | Open | 113.72 | 1.1622 | 1.3142 | 0.9981 | 132.17 |
| | High | 113.76 | 1.1642 | 1.3203 | 0.9996 | 132.28 |
| | Low | 113.20 | 1.1604 | 1.3141 | 0.9965 | 131.61 |
| | Close | 113.24 | 1.1627 | 1.3195 | 0.9968 | 131.67 |
| NY | Open | 113.66 | 1.1632 | 1.3188 | 0.9982 | 132.21 |
| | High | 113.67 | 1.1658 | 1.3215 | 0.9996 | 132.22 |
| | Low | 113.02 | 1.1604 | 1.3166 | 0.9939 | 131.46 |
| | Close | 113.19 | 1.1650 | 1.3208 | 0.9944 | 131.85 |

<為替相場推移>



(出所) Thomson Reuters

<為替相場概況>

米税制改革への期待後退を受け、ドル円は113円台前半まで下落

東京市場のドル円相場は113.71で寄り付くと、早々に高値となる113.83を示現した。ドル円は113円台後半で上値の重い展開が続き、欧州勢参入後も同水準で方向感に乏しい時間が続いた。米国時間に入ると、米大統領選におけるロシア介入疑惑を巡り、トランプ陣営の選挙対策本部長らが米連邦捜査当局(FBI)に出頭したことを受け、ドル円は113円台半ばまで下落した。その後、議会関係者の話として「米下院が法人税率の引き下げに関し5年間の段階的導入を検討している」と報じられた。米国の税制改革への期待が後退する中、米国の主要株価指数が下げ幅を拡大し、米国債利回りが低下したことも相俟って、ドル円は安値となる113.02まで続落した。その後、ドル円は113円台を維持したものの、結局、113.19の安値圏で引けた。

<金利市況>

| 地域 | 銘柄名 | 終値 | 前日比 |
|----|---------------|-----------|-----------|
| 日 | 無担保コールO/N | -0.040% | -0.001% |
| 日 | ユーロ円金利先物 | 99.935p | +0.005p |
| 日 | 円-LIBOR 6ヵ月 | -0.00229% | +0.00071% |
| 日 | 円-TIBOR 6ヵ月 | 0.11636% | ±0.00000% |
| 米 | 米国FF Rate | 1.16% | ±0.00% |
| 米 | 米国TB 3ヵ月 | 1.0927% | -0.0001% |
| 米 | USD-LIBOR 6ヵ月 | 1.57306% | +0.00039% |
| ユ | EURIBOR 6ヵ月 | -0.27600% | -0.00100% |
| 英 | GBP-LIBOR 6ヵ月 | 0.55803% | +0.00237% |
| 瑞 | CHF-LIBOR 6ヵ月 | -0.64860% | ±0.00000% |

<株式市況>

| 地域 | 銘柄名 | 終値 | 前日比 |
|----|-------------|-------------|-----------|
| 日 | 日経平均株価 225種 | 22,011.67円 | +3.22円 |
| 米 | NYダウ工業株 30種 | 23,348.74\$ | -85.45\$ |
| 米 | S&P 500種 | 2,572.83 | -8.24 |
| 独 | 独DAX指数 | 13,229.57 | +12.03 |
| 英 | 英FT指数 100種 | 7,487.81 | -17.22 |
| 中 | 上海総合指数 | 3,390.337 | -26.476 |
| 伯 | ボベスバ指数 | 74,800.34 | -1,175.37 |

<主な経済指標>

| 地域 | イベント | 市場予想 | 今回結果 | 時刻 | |
|----|----------------|------|------|------|-------|
| ユ | 欧州委員会景況指数 | 10月 | 1.40 | 1.44 | 19:00 |
| 米 | 個人所得(前月比) | 9月 | 0.4% | 0.4% | 21:30 |
| 米 | 個人支出(前月比) | 9月 | 0.9% | 1.0% | 21:30 |
| 米 | PCEデフレーター(前年比) | 9月 | 1.6% | 1.3% | 21:30 |
| 独 | CPI(EU基準、前年比) | 10月 | 1.7% | 1.5% | 22:00 |

※「時刻」は東京時間、「市場予想」はBloomberg調査中央値

<債券市況>

| 地域 | 銘柄名 | 終値 | 前日比 |
|----|------------|---------|----------|
| 日 | 日本国債 2年 | -0.155% | -0.011% |
| 日 | 日本国債 10年 | 0.070% | -0.003% |
| 日 | 日本国債先物 10年 | 150.44円 | +0.04円 |
| 米 | 米国債 2年 | 1.5737% | -0.0138% |
| 米 | 米国債 10年 | 2.3684% | -0.0380% |
| 独 | 独国債 2年 | -0.753% | +0.016% |
| 独 | 独国債 10年 | 0.367% | -0.016% |
| 英 | 英国債 2年 | 0.455% | -0.005% |
| 英 | 英国債 10年 | 1.335% | -0.013% |

(出所) Bloomberg

<商品市況>

| 地域 | 銘柄名 | 終値 | 前日比 |
|----|-----------|------------|---------|
| 米 | WTI原油先物 | 54.15\$ | +0.25\$ |
| 米 | CMX金先物 | 1,277.70\$ | +5.90\$ |
| 米 | CRB商品先物指数 | 187.5295 | +0.6381 |

(出所) Bloomberg

<本日発表予定の主な経済指標>

| 地域 | イベント | 市場予想 | 前回結果 | 時刻 | |
|----|--------------------|------|--------|-------|-------|
| 日 | 日銀金融政策決定会合(金融政策発表) | - | - | - | |
| 日 | 経済・物価情勢の展望 | - | - | - | |
| 日 | 黒田日銀総裁定例会見 | - | - | 15:30 | |
| ユ | 消費者物価指数(前年比) | 10月 | 1.5% | 1.5% | 19:00 |
| ユ | 消費者物価指数(前年比、コア) | 10月 | 1.1% | 1.1% | 19:00 |
| ユ | GDP(前年比、速報値) | 3Q | 2.4% | 2.3% | 19:00 |
| 米 | ケース・シラー住宅価格指数 | 8月 | 201.99 | - | 22:00 |
| 米 | シカゴ購買部協会景気指数 | 10月 | 60.0 | 65.2 | 22:45 |
| 米 | CB消費者信頼感指数 | 10月 | 121.3 | 119.8 | 23:00 |

(出所) Bloomberg

照会先: 市場営業部 プロダクツ営業推進Gr

本資料は信頼出来ると思われる各種データに基づき作成しておりますが、当行はその正確性を保証するものではありません。本資料はお客さまへの情報提供のみを目的としたもので、売買の勧誘を目的としたものではありません。取引に関する決定はお客さまご自身の判断でなさいますようお願い申し上げます。また本資料は当行市場営業部 企画管理グループリサーチライン(グローバルマーケットリサーチ)により実施される調査や同部門の見解を反映するものではありません。