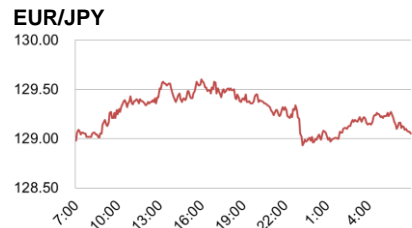
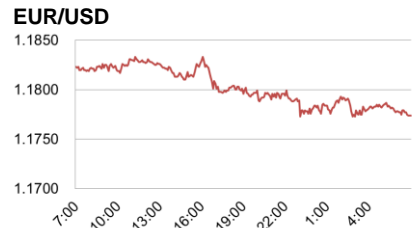
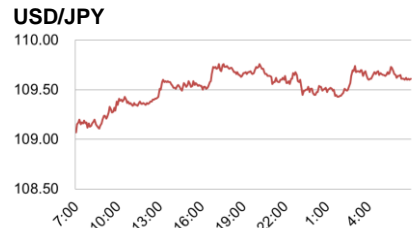


<為替四本値>

| Time | CCY | USD/JPY | EUR/USD | GBP/USD | USD/CHF | EUR/JPY |
|------|-------|---------|---------|---------|---------|---------|
| TKY | Open | 109.26 | 1.1826 | 1.3006 | 0.9629 | 129.20 |
| | High | 109.77 | 1.1838 | 1.3022 | 0.9659 | 129.67 |
| | Low | 109.21 | 1.1801 | 1.2991 | 0.9624 | 129.14 |
| | Close | 109.74 | 1.1809 | 1.2998 | 0.9657 | 129.59 |
| LDN | Open | 109.55 | 1.1831 | 1.3010 | 0.9642 | 129.60 |
| | High | 109.80 | 1.1838 | 1.3017 | 0.9719 | 129.67 |
| | Low | 109.45 | 1.1770 | 1.2957 | 0.9634 | 128.93 |
| | Close | 109.48 | 1.1783 | 1.2988 | 0.9702 | 128.99 |
| NY | Open | 109.64 | 1.1793 | 1.2969 | 0.9681 | 129.28 |
| | High | 109.76 | 1.1802 | 1.2990 | 0.9733 | 129.36 |
| | Low | 109.43 | 1.1770 | 1.2957 | 0.9677 | 128.93 |
| | Close | 109.65 | 1.1780 | 1.2963 | 0.9720 | 129.19 |

<為替相場推移>



(出所) Thomson Reuters

<為替相場概況>

ドル円は110円にかけて続伸を阻まれ失速

東京市場のドル円相場は109.26で寄り付くと、早々に安値となる109.21を示現した。北朝鮮情勢を巡るリスク回避ムードが幾分後退する中、日経平均株価が下げ幅を縮小したことを受けて、ドル円は109円台半ばまで反発した。海外勢参入後は、欧州の主要株価指数が上昇して始まると、米国債利回りの上昇とも相俟って、ドル円は高値となる109.80まで続伸した。もともと、ドル円は同水準では上値の重い展開となり、原油先物価格が軟化するに連れてドル円も109円台半ばまで反落した。その後、ニューヨーク連銀のダドリー総裁の発言(後述)を受け、米利上げ観測がやや高まるとドル円は109円台後半まで反発したが、終始上値は重く推移し、結局109.65で引けている。尚、ダドリー総裁は、米連邦準備理事会(FRB)が9月にバランスシート縮小を決定するとの見通しは不合理ではなく、経済指標が持ちこたえれば、年内あと1回の利上げを支持するとの見方を示した。

<金利市況>

| 地域 | 銘柄名 | 終値 | 前日比 |
|----|---------------|-----------|-----------|
| 日 | 無担保コールO/N | -0.028% | ±0.000% |
| 日 | ユーロ円金利先物 | 99.945p | +0.005p |
| 日 | 円-LIBOR 6ヵ月 | -0.00314% | -0.00657% |
| 日 | 円-TIBOR 6ヵ月 | 0.10636% | ±0.00000% |
| 米 | 米国FF Rate | 1.16% | ±0.00% |
| 米 | 米国TB 3ヵ月 | 1.0201% | -0.0115% |
| 米 | USD-LIBOR 6ヵ月 | 1.45000% | -0.00583% |
| ユ | EURIBOR 6ヵ月 | -0.27100% | ±0.00000% |
| 英 | GBP-LIBOR 6ヵ月 | 0.40525% | -0.00250% |
| 瑞 | CHF-LIBOR 6ヵ月 | -0.65060% | +0.00280% |

<株式市況>

| 地域 | 銘柄名 | 終値 | 前日比 |
|----|-------------|-------------|-----------|
| 日 | 日経平均株価 225種 | 19,537.10円 | -192.64円 |
| 米 | NYダウ工業株 30種 | 21,993.71\$ | +135.39\$ |
| 米 | S&P 500種 | 2,465.84 | +24.52 |
| 独 | 独DAX指数 | 12,165.12 | +151.06 |
| 英 | 英FT指数 100種 | 7,353.89 | +43.93 |
| 中 | 上海総合指数 | 3,237.360 | +28.818 |
| 伯 | ボベスバ指数 | 68,284.66 | +926.07 |

<主な経済指標>

| 地域 | イベント | 市場予想 | 今回結果 | 時刻 |
|----|------------------|----------|-------|-------|
| 日 | 実質GDP(季調済、前期比年率) | 2Q 2.5% | 4.0% | 8:50 |
| 中 | 小売売上高(前年比) | 7月 10.8% | 10.4% | 11:00 |
| 中 | 固定資産投資(都市部、前年比) | 7月 8.6% | 8.3% | 11:00 |
| 中 | 鉱工業生産(前年比) | 7月 7.1% | 6.4% | 11:00 |

※「時刻」は東京時間、「市場予想」はBloomberg調査中央値

<債券市況>

| 地域 | 銘柄名 | 終値 | 前日比 |
|----|------------|---------|----------|
| 日 | 日本国債 2年 | -0.109% | -0.002% |
| 日 | 日本国債 10年 | 0.058% | -0.005% |
| 日 | 日本国債先物 10年 | 150.50円 | +0.10円 |
| 米 | 米国債 2年 | 1.3182% | +0.0242% |
| 米 | 米国債 10年 | 2.2185% | +0.0297% |
| 独 | 独債 2年 | -0.718% | -0.003% |
| 独 | 独債 10年 | 0.406% | +0.024% |
| 英 | 英国債 2年 | 0.215% | +0.007% |
| 英 | 英国債 10年 | 1.071% | +0.009% |

(出所) Bloomberg

<商品市況>

| 地域 | 銘柄名 | 終値 | 前日比 |
|----|-----------|------------|---------|
| 米 | WTI原油先物 | 47.59\$ | -1.23\$ |
| 米 | CMX金先物 | 1,290.40\$ | -3.60\$ |
| 米 | CRB商品先物指数 | 177.5062 | -2.0997 |

(出所) Bloomberg

<本日発表予定の主な経済指標>

| 地域 | イベント | 市場予想 | 前回結果 | 時刻 |
|----|---------------|---------|-------|-------|
| 米 | 輸入物価指数(前年比) | 7月 1.3% | 1.5% | 21:30 |
| 米 | 小売売上高(前月比) | 7月 0.4% | ▲0.2% | 21:30 |
| 米 | ニューヨーク連銀景況感指数 | 8月 10.0 | 9.8 | 21:30 |
| 米 | 企業在庫(前月比) | 6月 0.4% | 0.3% | 23:00 |

(出所) Bloomberg

照会先: 市場営業部 プロダクツ営業推進Gr

本資料は信頼出来ると思われる各種データに基づき作成しておりますが、当行はその正確性を保証するものではありません。本資料はお客さまへの情報提供のみを目的としたもので、売買の勧誘を目的としたものではありません。取引に関する決定はお客さまご自身の判断でなさいますようお願い申し上げます。また本資料は当行市場営業部 企画管理グループリサーチライン(グローバルマーケットリサーチ)により実施される調査や同部門の見解を反映するものではありません。