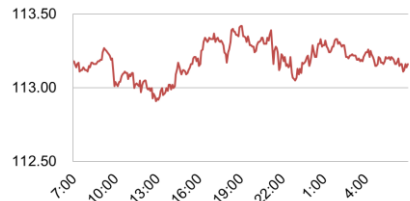


### <為替四本値>

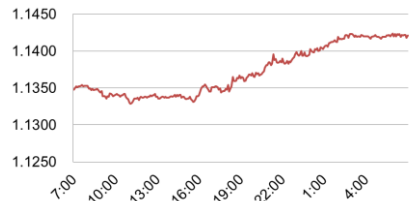
Time	CCY	USD/JPY	EUR/USD	GBP/USD	USD/CHF	EUR/JPY
TKY	Open	113.20	1.1345	1.2927	0.9646	128.43
	High	113.38	1.1357	1.2947	0.9659	128.73
	Low	112.88	1.1330	1.2924	0.9646	128.00
	Close	113.32	1.1352	1.2924	0.9650	128.65
LDN	Open	113.17	1.1342	1.2941	0.9654	128.41
	High	113.47	1.1406	1.2983	0.9657	129.11
	Low	113.04	1.1342	1.2924	0.9627	128.40
	Close	113.18	1.1405	1.2949	0.9629	129.08
NY	Open	113.35	1.1387	1.2943	0.9645	129.05
	High	113.42	1.1425	1.2976	0.9649	129.40
	Low	113.04	1.1379	1.2925	0.9601	128.81
	Close	113.21	1.1424	1.2971	0.9605	129.32

### <為替相場推移>

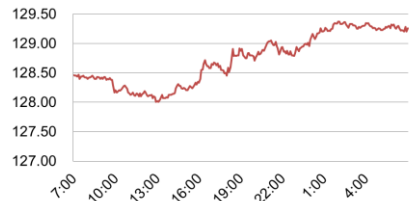
#### USD/JPY



#### EUR/USD



#### EUR/JPY



(出所) Thomson Reuters

### <為替相場概況>

#### ドル円、113 円台で方向感を欠く展開

東京市場のドル円相場は、113.20 で寄り付いた。アジア時間は、日経平均株価指数の下落に連れて、ドル円は安値となる112.88 まで軟調に推移した。しかし、同水準では下値も堅く、欧州勢参入後に独10 年国債利回りの上昇を受けて、ユーロ円が上昇すると、連れてドル円は高値113.47 まで上昇した。しかし同水準では上値も重く、6 月の米ADP 雇用統計が15.8 万人(事前予想18.5 万人)と予想を下回ったことが嫌気され、ドル円は113 円台前半まで小反落した。その後発表された6 月の米ISM 非製造業指数が57.4(事前予想56.5)と予想を上回ったことが好感され、ドル円も一時持ち直す場面が見られたものの、欧米の長期金利が上昇したことを受けて、米主要株価指数の下げ幅が拡大。これが重石となり、ドル円は113 円台前半で上値は重く、結局113.21 で引けている。

### <金利市況>

地域	銘柄名	終値	前日比
日	無担保コールO/N	-0.051%	+0.003%
日	ユーロ円金利先物	99.960p	-0.010p
日	円-LIBOR 6ヵ月	0.01686%	-0.00100%
日	円-TIBOR 6ヵ月	0.10636%	±0.00000%
米	米国FF Rate	1.16%	±0.00%
米	米国TB 3ヵ月	1.0317%	-0.0102%
米	USD-LIBOR 6ヵ月	1.46544%	+0.00833%
ユ	EURIBOR 6ヵ月	-0.27300%	+0.00100%
英	GBP-LIBOR 6ヵ月	0.45650%	-0.00113%
瑞	CHF-LIBOR 6ヵ月	-0.65140%	+0.00160%

### <株式市況>

地域	銘柄名	終値	前日比
日	日経平均株価 225種	19,994.06円	-87.57円
米	NYダウ工業株 30種	21,320.04\$	-158.13\$
米	S&P 500種	2,409.75	-22.79
独	独DAX指数	12,381.25	-72.43
英	英FT指数 100種	7,337.28	-30.32
中	上海総合指数	3,212.444	+5.310
伯	ボベスバ指数	62,470.33	-683.84

### <主な経済指標>

地域	イベント	市場予想	今回結果	時刻
米	ADP 雇用統計(万人)	6月 18.8	15.8	21:15
米	新規失業保険申請件数(万件)	7/1 24.3	24.8	21:30
米	貿易収支(億ドル)	5月 ▲463	▲465	21:30
米	ISM 非製造業指数	6月 56.5	57.4	23:00

※「時刻」は東京時間、「市場予想」はBloomberg調査中央値

### <債券市況>

地域	銘柄名	終値	前日比
日	日本国債 2年	-0.095%	+0.010%
日	日本国債 10年	0.104%	+0.012%
日	日本国債先物 10年	149.66円	-0.15円
米	米国債 2年	1.3944%	-0.0078%
米	米国債 10年	2.3659%	+0.0427%
独	独国債 2年	-0.576%	+0.023%
独	独国債 10年	0.562%	+0.092%
英	英国債 2年	0.353%	+0.047%
英	英国債 10年	1.316%	+0.056%

(出所) Bloomberg

### <商品市況>

地域	銘柄名	終値	前日比
米	WTI 原油先物	45.52\$	+0.39\$
米	CMX 金先物	1,223.30\$	+1.60\$
米	CRB商品先物指数	174.4275	+0.7741

(出所) Bloomberg

### <本日発表予定の主な経済指標>

地域	イベント	市場予想	前回結果	時刻
日	景気一致指数	5月 115.5	117.1	14:00
日	景気先行指数	5月 104.5	104.2	14:00
独	鉱工業生産(前月比)	5月 0.2%	0.8%	15:00
米	非農業部門雇用者数変化(万人)	6月 17.7	13.8	21:30
米	失業率	6月 4.3%	4.3%	21:30
米	平均時給(前年比)	6月 2.6%	2.5%	21:30
-	G20 サミット(~8日)	-	-	-

(出所) Bloomberg

照会先: 市場営業部 プロダクツ営業推進Gr

本資料は信頼出来ると思われる各種データに基づき作成しておりますが、当行はその正確性を保証するものではありません。本資料はお客さまへの情報提供のみを目的としたもので、売買の勧誘を目的としたものではありません。取引に関する決定はお客さまご自身の判断でなさいますようお願い申し上げます。また本資料は当行市場営業部 企画管理グループリサーチライン(グローバルマーケットリサーチ)により実施される調査や同部門の見解を反映するものではありません。