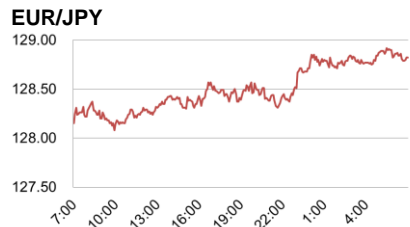
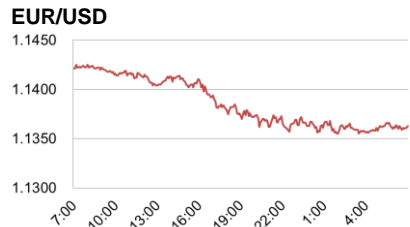
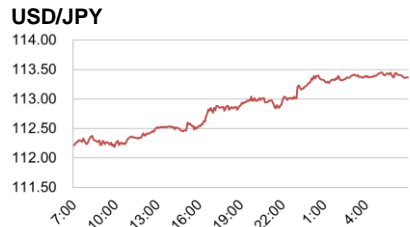


<為替四本値>

Time	CCY	USD/JPY	EUR/USD	GBP/USD	USD/CHF	EUR/JPY
TKY	Open	112.26	1.1423	1.3015	0.9589	128.26
	High	112.87	1.1425	1.3023	0.9600	128.61
	Low	112.20	1.1393	1.2994	0.9587	128.10
	Close	112.79	1.1395	1.3006	0.9591	128.54
LDN	Open	112.56	1.1411	1.3006	0.9591	128.41
	High	113.31	1.1411	1.3023	0.9635	128.80
	Low	112.53	1.1358	1.2932	0.9587	128.34
	Close	113.30	1.1368	1.2938	0.9631	128.80
NY	Open	112.98	1.1363	1.2954	0.9626	128.39
	High	113.48	1.1375	1.2979	0.9643	128.95
	Low	112.85	1.1355	1.2932	0.9612	128.34
	Close	113.38	1.1363	1.2934	0.9636	128.87

<為替相場推移>



(出所) Thomson Reuters

<為替相場概況>

ドル円、約1ヵ月半ぶりの113円台半ばまで上昇

東京都議選での自民党惨敗を材料に、日本株の下落が警戒され、ドル円は寄り付き前に111円台後半まで下落する場面が見られた。しかし買戻しが入り、東京市場は112.26まで回復して寄り付いた。その後も日経平均株価指数の堅調な推移を背景に、ドル円は112円台半ばまでじり高に推移。欧州勢参入後は、欧州主要株価指数の上昇を受けてリスクオン地合いとなると、前週の高値112.92を上抜け、ドル円は113円台前半まで上げ幅を拡大した。米国時間に発表された6月の米ISM製造業指数は57.8(事前予想55.3)と2014年8月以来の高水準となった。これを受けて、米2年国債利回りが約8年ぶりの高水準まで上昇し、連れてドル円は約1ヶ月半ぶりの高値113.48を示現。結局、そのまま高値圏113.38で引けている。

<金利市況>

地域	銘柄名	終値	前日比
日	無担保コールO/N	-0.060%	+0.009%
日	ユーロ円金利先物	99.965p	-0.005p
日	円-LIBOR 6ヵ月	0.02143%	+0.00143%
日	円-TIBOR 6ヵ月	0.10636%	±0.00000%
米	米国FF Rate	1.06%	-0.10%
米	米国TB 3ヵ月	1.0214%	+0.0101%
米	USD-LIBOR 6ヵ月	1.45600%	+0.00833%
ユ	EURIBOR 6ヵ月	-0.27100%	±0.00000%
英	GBP-LIBOR 6ヵ月	0.46338%	+0.00175%
瑞	CHF-LIBOR 6ヵ月	-0.65760%	+0.00400%

<株式市況>

地域	銘柄名	終値	前日比
日	日経平均株価 225種	20,055.80円	+22.37円
米	NYダウ工業株 30種	21,479.27\$	+129.64\$
米	S&P 500種	2,429.01	+5.60
独	独DAX指数	12,475.31	+150.19
英	英FT指数 100種	7,377.09	+64.37
中	上海総合指数	3,195.912	+3.485
伯	ボベスバ指数	63,279.58	+379.61

<主な経済指標>

地域	イベント	市場予想	今回結果	時刻
日	日銀短観 大企業製造業業況DI	2Q	15	17 8:50
中	マークイット製造業PMI	6月	49.8	50.4 10:45
ユ	失業率	5月	9.3%	9.3% 18:00
米	ISM製造業指数	6月	55.3	57.8 23:00
米	建設支出(前月比)	5月	0.3%	0.0% 23:00
米	自動車販売台数(万台)	6月	1,650	1,641 -

※「時刻」は東京時間、「市場予想」はBloomberg調査中央値

<債券市況>

地域	銘柄名	終値	前日比
日	日本国債 2年	-0.119%	+0.001%
日	日本国債 10年	0.086%	±0.000%
日	日本国債先物 10年	150.11円	-0.05円
米	米国債 2年	1.4101%	+0.0284%
米	米国債 10年	2.3499%	+0.0462%
独	独国債 2年	-0.588%	-0.016%
独	独国債 10年	0.476%	+0.010%
英	英国債 2年	0.340%	-0.018%
英	英国債 10年	1.264%	+0.007%

(出所) Bloomberg

<商品市況>

地域	銘柄名	終値	前日比
米	WTI原油先物	47.07\$	+1.03\$
米	CMX金先物	1,219.20\$	-23.10\$
米	CRB商品先物指数	176.1555	+1.3795

(出所) Bloomberg

<本日発表予定の主な経済指標>

地域	イベント	市場予想	前回結果	時刻
米	市場休場	-	-	-
ユ	生産者物価指数(前年比)	5月	3.5%	4.3% 18:00

(出所) Bloomberg

照会先: 市場営業部 プロダクツ営業推進Gr

本資料は信頼出来ると思われる各種データに基づき作成しておりますが、当行はその正確性を保証するものではありません。本資料はお客さまへの情報提供のみを目的としたもので、売買の勧誘を目的としたものではありません。取引に関する決定はお客さまご自身の判断でなさいますようお願い申し上げます。また本資料は当行市場営業部 企画管理グループ リサーチライン (グローバルマーケットリサーチ) により実施される調査や同部門の見解を反映するものではありません。