# BTMU Daily Market Report　as of 6 Jun 2017

株式会社 三菱東京UFJ銀行
Bank of Tokyo-Mitsubishi UFJ
2017年6月7日　発行

## <為替四本値>

| Time | CCY | USD/JPY | EUR/USD | GBP/USD | USD/CHF | EUR/JPY |
|---|---|---|---|---|---|---|
| TKY | Open | 110.41 | 1.1258 | 1.2908 | 0.9650 | 124.28 |
| | High | 110.43 | 1.1278 | 1.2951 | 0.9652 | 124.36 |
| | Low | 109.57 | 1.1242 | 1.2906 | 0.9629 | 123.23 |
| | Close | 109.63 | 1.1249 | 1.2925 | 0.9641 | 123.33 |
| LDN | Open | 109.63 | 1.1270 | 1.2926 | 0.9634 | 123.55 |
| | High | 109.74 | 1.1277 | 1.2940 | 0.9653 | 123.55 |
| | Low | 109.28 | 1.1241 | 1.2873 | 0.9620 | 122.94 |
| | Close | 109.39 | 1.1266 | 1.2895 | 0.9634 | 123.23 |
| NY | Open | 109.43 | 1.1248 | 1.2905 | 0.9648 | 123.10 |
| | High | 109.64 | 1.1284 | 1.2915 | 0.9650 | 123.52 |
| | Low | 109.23 | 1.1248 | 1.2873 | 0.9614 | 123.03 |
| | Close | 109.40 | 1.1276 | 1.2909 | 0.9620 | 123.40 |

## <為替相場推移>

USD/JPY

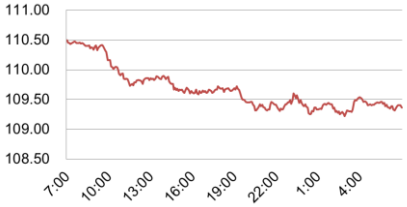


EUR/USD

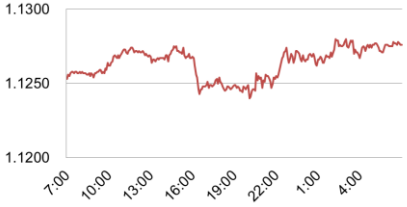


EUR/JPY

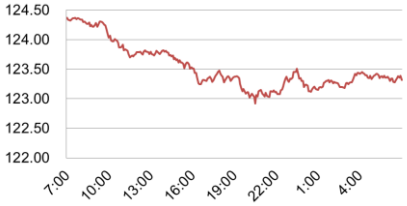


(出所)Thomson Reuters

## <為替相場概況>

**ドル円、約6 週間ぶりに110 円台を割り込む**

東京市場のドル円相場は110.41 で寄り付くと、早々に高値となる110.43 を示現した。週後半に英国の議会選挙やコミー前FBI長官によるロシア疑惑を巡る議会証言を控え、政治的な先行き不透明感の高まりが嫌気されリスク回避の流れが優勢となった。ドル売り円買いの動きが強まる中、日経平均株価が下落したことも相俟って、ドル円は約6 週間ぶりに110 円の大台を割り込んだ。海外勢参入後もこうした地合いを受け継ぎ、米国債利回りが低下するとドル円は安値となる109.23 まで続落し、2 ヶ月ぶりとなるドル安円高水準まで下げ幅を拡大した。結局、ドル円は109.40 の安値圏で引けている。

## <金利市況>

| 地域 | 銘柄名 | 終値 | 前日比 |
|---|---|---|---|
| 日 | 無担保コールO/N | -0.057% | +0.001% |
| 日 | ユーロ円金利先物 | 99.940p | ±0.000p |
| 日 | 円-LIBOR 6ヵ月 | 0.02457% | ±0.00000% |
| 日 | 円-TIBOR 6ヵ月 | 0.10636% | ±0.00000% |
| 米 | 米国FF Rate | 0.91% | ±0.00% |
| 米 | 米国TB 3ヵ月 | 0.9706% | +0.0001% |
| 米 | USD-LIBOR 6ヵ月 | 1.41711% | -0.00111% |
| ユ | EURIBOR 6ヵ月 | -0.25700% | -0.00100% |
| 英 | GBP-LIBOR 6ヵ月 | 0.42438% | -0.00012% |
| 瑞 | CHF-LIBOR 6ヵ月 | -0.66200% | ±0.00000% |

## <債券市況>

| 地域 | 銘柄名 | 終値 | 前日比 |
|---|---|---|---|
| 日 | 日本国債 2年 | -0.142% | +0.003% |
| 日 | 日本国債10年 | 0.042% | -0.008% |
| 日 | 日本国債先物 10年 | 150.84円 | +0.05円 |
| | | | |
| 米 | 米国債 2年 | 1.2940% | -0.0080% |
| 米 | 米国債 10年 | 2.1451% | -0.0366% |
| 独 | 独国債 2年 | -0.731% | -0.025% |
| 独 | 独国債 10年 | 0.252% | -0.035% |
| 英 | 英国債 2年 | 0.093% | -0.010% |
| 英 | 英国債 10年 | 0.984% | -0.057% |

(出所)Bloomberg

## <株式市況>

| 地域 | 銘柄名 | 終値 | 前日比 |
|---|---|---|---|
| 日 | 日経平均株価 225種 | 19,979.90円 | -190.92円 |
| 米 | NYダウ工業株 30種 | 21,136.23$ | -47.81$ |
| 米 | S&P 500種 | 2,429.33 | -6.77 |
| 独 | 独DAX指数 | 12,690.12 | -132.82 |
| 英 | 英FT指数 100種 | 7,524.95 | -0.81 |
| 中 | 上海総合指数 | 3,102.126 | +10.470 |
| 伯 | ボベスパ指数 | 62,954.69 | +504.24 |

## <商品市況>

| 地域 | 銘柄名 | 終値 | 前日比 |
|---|---|---|---|
| 米 | WTI 原油先物 | 48.19$ | +0.79$ |
| 米 | CMX 金先物 | 1,297.50$ | +14.80$ |
| 米 | CRB商品先物指数 | 178.0767 | +0.7812 |
| | | | |
| | | | |
| | | | |
| | | | |

(出所)Bloomberg

## <主な経済指標>

| 地域 | イベント | | 市場予想 | 今回結果 | 時刻 |
|---|---|---|---|---|---|
| ユ | 小売売上高（前月比） | 4月 | 0.2% | 0.1% | 18:00 |
| 米 | 求人労働異動調査（万人） | 4月 | 575.0 | 604.4 | 23:00 |
| | | | | | |
| | | | | | |
| | | | | | |
| | | | | | |
| | | | | | |
| | | | | | |
| | | | | | |
| | | | | | |
| | | | | | |

※「時刻」は東京時間、「市場予想」はBloomberg調査中央値

## <本日発表予定の主な経済指標>

| 地域 | イベント | | 市場予想 | 前回結果 | 時刻 |
|---|---|---|---|---|---|
| 米 | 消費者信用残高（億ドル） | 4月 | 150.00 | 164.31 | 4:00 |
| | | | | | |
| | | | | | |
| | | | | | |
| | | | | | |
| | | | | | |
| | | | | | |
| | | | | | |
| | | | | | |
| | | | | | |

(出所)Bloomberg

照会先：市場営業部　プロダクツ営業推進Gr

本資料は信頼出来ると思われる各種データに基づき作成しておりますが、当行はその正確性を保証するものではありません。本資料はお客さまへの情報提供のみを目的としたもので、売買の勧誘を目的としたものではありません。取引に関する決定はお客さまご自身の判断でなさいますようお願い申し上げます。また本資料は当行市場営業部 企画管理グループ リサーチライン (グローバルマーケットリサーチ)により実施される調査や同部門の見解を反映するものではありません。