

**ANSERサービス 暗証番号に関する諸届**

(お客さまへ:ご記入・ご捺印後の当依頼書をコピーして「お客さま控」としてお手元に保管してください。)

契約者番号※(数字10桁)		<small>(※「BizSTATION利用申込書」と同時申込の場合は記入不要)</small>			届出日	年 月 日
おなまえ (口座名義)	会社名	代表口座お届出印を ご捺印ください				
	役職名 (代表取締役等)					
	代表者名					
代表口座 (ご利用手数料引落口座) 兼サービス指定口座	支店名	科目(□にチェック)	口座番号(数字7桁)			
		<input type="checkbox"/> 普通 <input type="checkbox"/> 当座				

● 暗証番号に関して以下の通り届け出ます。

**1 依頼内容**

● いずれかの□にチェックしてください。

<input type="checkbox"/> 対象口座ごとの照会兼振込振替(上4桁)暗証番号の設定	・「2 対象口座 暗証番号」の「対象口座別設定」、「4 届出担当者」をご記入ください。  ※ANSERサービスの追加または対象口座追加のお届け出に際し、対象口座ごとに照会兼振込振替(上4桁)暗証番号を設定します。
<input type="checkbox"/> 暗証番号の再設定(暗証番号のロック解除を含む)	・「2 対象口座 暗証番号」、「3 振込振替用 暗証番号」、「4 届出担当者」をご記入ください。 「2 対象口座 暗証番号」、「3 振込振替用 暗証番号」は暗証番号を再設定する項目のみご記入ください。  ※「2 対象口座 暗証番号」、「3 振込振替用 暗証番号」にご記入の暗証番号について、再設定を行います。 再設定する暗証番号がロック中の場合は、ロック解除のうえ再設定します。
<input type="checkbox"/> 暗証番号のロック解除	・「4 届出担当者」をご記入ください。  ※ご記入の「契約者番号」に紐づくすべての暗証番号(照会兼振込振替(上4桁)暗証番号、振込振替(下4桁)暗証番号)のロック解除を行います。 一部の暗証番号のみのロック解除はできません。  ※暗証番号は変更されません。手続完了後も、引き続き設定済の暗証番号をご利用になれます。

**2 対象口座 暗証番号 (照会兼振込振替(上4桁)暗証番号)**

● 「全口座一括設定」または「対象口座別設定」のいずれかの□にチェックし、暗証番号をご記入ください。

<input type="checkbox"/> 全口座一括設定	照会兼振込振替(上4桁)暗証番号 <sup>(注1)</sup>	※当行での手続き時点で登録されているすべての口座に適用されます。
----------------------------------	----------------------------------	----------------------------------

対象口座別設定 ※暗証番号を設定または再設定する対象口座をご記入ください。

No	支店名	科目(□にチェック)	口座番号(数字7桁)	照会兼振込振替(上4桁)暗証番号 <sup>(注1)</sup>
1		<input type="checkbox"/> 普通 <input type="checkbox"/> 当座 <input type="checkbox"/> 定期		
2		<input type="checkbox"/> 普通 <input type="checkbox"/> 当座 <input type="checkbox"/> 定期		
3		<input type="checkbox"/> 普通 <input type="checkbox"/> 当座 <input type="checkbox"/> 定期		
4		<input type="checkbox"/> 普通 <input type="checkbox"/> 当座 <input type="checkbox"/> 定期		
5		<input type="checkbox"/> 普通 <input type="checkbox"/> 当座 <input type="checkbox"/> 定期		
6		<input type="checkbox"/> 普通 <input type="checkbox"/> 当座 <input type="checkbox"/> 定期		
7		<input type="checkbox"/> 普通 <input type="checkbox"/> 当座 <input type="checkbox"/> 定期		

(注1) 0000、9999以外の4桁の数字をご記入ください。  
 なお、他のANSERサービスで同じ口座を利用している場合は、異なる暗証番号をご記入ください。

**3 振込振替用 暗証番号 (振込振替(下4桁)暗証番号)**

● 暗証番号の再設定を行う場合は、変更後の暗証番号をご記入ください。

英字	○	○	○	○
振込振替(下4桁)暗証番号 <sup>(注2)</sup>				

(注2) 0000、9999以外の4桁の英字(大文字)・数字をご記入ください。英字と数字の混合4桁を推奨いたします。  
 英字は小文字で記入された場合、大文字として取り扱います。  
 英字はブロック体でご記入のうえ、○印を黒塗りしてください。数字は黒塗り不要です。

**4 届出担当者**

● 本手続に関する「届出担当者」をご記入ください。(サービス管理責任者が届出担当者の場合は、ご記入不要です。)

所属部署/役職	おなまえ	(フリガナ)	連絡先電話番号	-	-
---------	------	--------	---------	---	---

(本サービスにおいてお届けいただいた個人情報の利用目的は、「BizSTATION利用規定 第3条の2 個人情報」をご確認ください。)

(ご送付いただいた依頼書に記入の不備等がありました場合、当行の判断により、届出住所への返送・廃棄その他適宜の処理をさせていただくことがありますのであらかじめご了承ください。また「BizSTATION(ビズステーション)」サービスご利用に必要な説明書等は、当行にお申込者のお届出印とともにお届けいただいた住所に送付いたしますのでご注意ください。)

(銀行使用欄)

(法人ダイレクトオフィス)※新規採番の場合のみ記入

契約者番号									
-------	--	--	--	--	--	--	--	--	--

(営業店)

印鑑照会 口座確認	検閲 (検取)	実施
--------------	------------	----

(内線: )

(法人ダイレクトオフィス)

検閲(*)	実施
-------	----

(\*) 照会兼振込振替(上4桁)暗証番号、振込振替(下4桁)暗証番号は再鑑別ペレージョンを実施

# ANSERサービス 暗証番号に関する諸届 記入見本

対象口座ごとの照会 兼 振込振替(上4桁) 暗証番号を設定する場合

●代表口座お届出印をご捺印ください。

## ★契約者番号、届出日


- 「サービスご利用のご案内」に記載されている契約者番号をご記入ください。
- 届出日は、ご記入日を西暦でご記入ください。

## ★おなまえ、代表口座

- 当行にお届けいただいているおなまえ(口座名義)、代表口座をご記入ください。
- おなまえ(口座名義)は、会社名、役職名、代表者名までご記入ください。

## ★依頼内容


- 「対象口座ごとの照会 兼 振込振替(上4桁)暗証番号の設定」をお選びください(□に✓してください)。



### ANSERサービス 暗証番号に関する諸届

(お客さまへ:ご記入・ご捺印後の当該届書をコピーして「お客さま控」としてお手元に保管してください。)

契約者番号※(数字10桁)	1 2 3 4 5 6 7 8 9 0	届出日	2026年5月18日		
おなまえ (口座名義)	会社名	株式会社 山田商店			
	役職名 (代表取締役等)	代表取締役			
	代表者名	山田 一郎			
代表口座 (ご利用手数料引落口座) 兼サービス指定口座	支店名	科目(□にチェック)	口座番号(数字7桁)		
	本店	<input checked="" type="checkbox"/> 普通 <input type="checkbox"/> 当座	1	2	3 4 5 6 7

代表口座お届出印を  
ご捺印ください
 

● 暗証番号に関して以下の通り届け出ます。

#### 1 依頼内容

- いずれかの□にチェックしてください。

<input checked="" type="checkbox"/> 対象口座ごとの照会 兼 振込振替(上4桁)暗証番号の設定	・ 「2 対象口座 暗証番号」の「対象口座別設定」、「4 届出担当者」をご記入ください。 ※ANSERサービスの追加または対象口座追加のお届け出に際し、対象口座ごとに照会 兼 振込振替(上4桁)暗証番号を設定します。
<input type="checkbox"/> 暗証番号の再設定(暗証番号のロック解除を含む)	・ 「2 対象口座 暗証番号」、「3 振込振替用 暗証番号」、「4 届出担当者」をご記入ください。 「2 対象口座 暗証番号」、「3 振込振替用 暗証番号」は暗証番号を再設定する項目のみご記入ください。 ※「2 対象口座 暗証番号」、「3 振込振替用 暗証番号」にご記入の暗証番号について、再設定を行います。 再設定する暗証番号がロック中の場合は、ロック解除のうえ再設定します。
<input type="checkbox"/> 暗証番号のロック解除	・ 「4 届出担当者」をご記入ください。 ※ご記入の「契約者番号」に基づくすべての暗証番号(照会 兼 振込振替(上4桁)暗証番号、振込振替(下4桁)暗証番号)のロック解除を行います。 一部の暗証番号のみのロック解除はできません。 ※暗証番号は変更されません。手続完了後も、引き続き設定済の暗証番号をご利用になれます。

(ご送付いただいた依頼書に記入の不備等がありました場合、当行の判断により、届出住所への返送・廃棄その他適宜の処理をさせていただきますがご承知ください。また「BizSTATION(ビズステーション)」サービスご利用に必要な説明書等は、当行にお申込者のお届出印とともにお届けいただいた住所に送付いたしますのでご注意ください。)

(銀行使用欄)

(法人ダイレクトオフィス)※新規探査の場合のみ記入

契約者番号									
-------	--	--	--	--	--	--	--	--	--

書式15-9

#### 2 対象口座 暗証番号 (照会 兼 振込振替(上4桁)暗証番号)

● 「全口座一括設定」または「対象口座別設定」のいずれかの□にチェックし、暗証番号をご記入ください。

全口座一括設定

照会 兼 振込振替(上4桁)暗証番号 <sup>(注1)</sup>									
------------------------------------	--	--	--	--	--	--	--	--	--

※当行での手続き時点で登録されているすべての口座に適用されます。

対象口座別設定 ※暗証番号を設定または再設定する対象口座をご記入ください。

No	支店名	科目(□にチェック)	口座番号(数字7桁)				照会 兼 振込振替(上4桁)暗証番号 <sup>(注1)</sup>						
1	新宿	<input checked="" type="checkbox"/> 普通 <input type="checkbox"/> 当座 <input type="checkbox"/> 定期	7	6	5	4	3	2	1	4	3	2	1
2	恵比寿	<input checked="" type="checkbox"/> 普通 <input type="checkbox"/> 当座 <input type="checkbox"/> 定期	1	1	2	2	3	3	4	1	2	3	4
3		<input type="checkbox"/> 普通 <input type="checkbox"/> 当座 <input type="checkbox"/> 定期											
4		<input type="checkbox"/> 普通 <input type="checkbox"/> 当座 <input type="checkbox"/> 定期											
5		<input type="checkbox"/> 普通 <input type="checkbox"/> 当座 <input type="checkbox"/> 定期											
6		<input type="checkbox"/> 普通 <input type="checkbox"/> 当座 <input type="checkbox"/> 定期											
7		<input type="checkbox"/> 普通 <input type="checkbox"/> 当座 <input type="checkbox"/> 定期											

(注1) 0000、9999以外の4桁の数字をご記入ください。  
 なお、他のANSERサービスで同じ口座を利用している場合は、異なる暗証番号をご記入ください。

#### 3 振込振替用 暗証番号 (振込振替(下4桁)暗証番号)

● 暗証番号の再設定を行う場合は、変更後の暗証番号をご記入ください。

英字				
振込振替(下4桁)暗証番号 <sup>(注2)</sup>				

(注2) 0000、9999以外の4桁の英字(大文字)・数字をご記入ください。英字と数字の混合4桁を推奨いたします。  
 英字は小文字で記入された場合、大文字として取り扱います。  
 英字はブロック体でご記入のうえ、○印を黒塗りしてください。数字は黒塗り不要です。

#### 4 届出担当者

● 本手続に関する「届出担当者」をご記入ください。(サービス管理責任者が届出担当者の場合は、ご記入不要です。)

所属部署/役職	経理部 / 部長	おなまえ	ヤマダ クロウ	連絡先電話番号	03 - 1234 - 5678
			山田 太郎		

(本サービスにおいてお届けいただいた個人情報の利用目的は、「BizSTATION利用規定」第3条の2「個人情報」をご確認ください。)

(営業店) 捺印欄 (捺印)


捺印欄	実施
-----	----

(法人ダイレクトオフィス) 捺印欄 (\*) (捺印)

捺印欄 (*)	実施
---------	----

(\*) 照会 兼 振込振替(上4桁)暗証番号、振込振替(下4桁)暗証番号は再届出レールオンを実施

2026.05 (解約後10年)



## ★対象口座暗証番号 (照会 兼 振込振替(上4桁)暗証番号)

- 「対象口座別設定」の□に✓のうえ、口座情報および設定する暗証番号をご記入ください。

## ★届出担当者

- 本手続に関し、当行との連絡窓口となる方のおなまえをご記入ください。

## 暗証番号について

**照会 兼 振込振替(上4桁)暗証番号**

- 0000、9999以外の4桁の数字をご記入ください。
- 「2 対象口座 暗証番号」の「対象口座別設定」でお届けいただく口座にのみ適用されます。  
 なお、他のANSERサービスで同じ口座を利用している場合は、異なる暗証番号をご記入ください。

**個人・任意団体のお客さま※へ** ※法人として登記されていないお客さま

○依頼書は必ず契約者ご本人さま自身(任意団体のお客さまの場合、代表者の方)でご記入ください。

# ANSERサービス 暗証番号に関する諸届 記入見本

暗証番号を再設定する場合

●代表口座お届出印をご捺印ください。

## ★契約者番号、届出日

- 「サービスご利用のご案内」に記載されている契約者番号をご記入ください。
- 届出日は、ご記入日を西暦でご記入ください。


## ★おなまえ、代表口座

- 当行にお届けいただいているおなまえ(口座名義)、代表口座をご記入ください。
- おなまえ(口座名義)は、会社名、役職名、代表者名までご記入ください。

## ★依頼内容

- 「暗証番号の再設定(暗証番号のロック解除を含む)」をお選びください(□に✓してください)。

書式15-9




### ANSERサービス 暗証番号に関する諸届

(お客さまへ:ご記入・ご捺印後の当依頼書をコピーして「お客さま様」としてお手元に保管してください。)

契約者番号※(数字10桁)	1 2 3 4 5 6 7 8 9 0	※「BizSTATION利用申込書」と同時申込の場合は記入不要)	届出日	2026年5月18日
おなまえ (口座名義)	会社名	株式会社 山田商店		
	役職名 (代表取締役等)	代表取締役 山田 一郎		
	代表者名	山田 一郎		
代表口座 (ご利用手数料引落口座) 兼サービス指定口座	支店名	科目(□にチェック)	口座番号(数字7桁)	
	本店	<input checked="" type="checkbox"/> 普通 <input type="checkbox"/> 当座	1 2 3 4 5 6 7	

代表口座お届出印を  
ご捺印ください



●暗証番号に関して以下の通り届け出ます。

#### 1 依頼内容

- いずれかの□にチェックしてください。

<input type="checkbox"/> 対象口座ごとの照会兼振込振替(上4桁)暗証番号の設定	・「2 対象口座 暗証番号」の「対象口座別設定」、「4 届出担当者」をご記入ください。 ※ANSERサービスの追加または対象口座追加のお届けに際し、対象口座ごとに照会兼振込振替(上4桁)暗証番号を設定します。
<input checked="" type="checkbox"/> 暗証番号の再設定(暗証番号のロック解除を含む)	・「2 対象口座 暗証番号」、「3 振込振替用 暗証番号」、「4 届出担当者」をご記入ください。 「2 対象口座 暗証番号」、「3 振込振替用 暗証番号」は暗証番号を再設定する項目のみご記入ください。 ※「2 対象口座 暗証番号」、「3 振込振替用 暗証番号」にご記入の暗証番号について、再設定を行います。 再設定する暗証番号がロック中の場合は、ロック解除のうえ再設定します。
<input type="checkbox"/> 暗証番号のロック解除	・「4 届出担当者」をご記入ください。 ※ご記入の「契約者番号」に紐づくすべての暗証番号(照会兼振込振替(上4桁)暗証番号、振込振替(下4桁)暗証番号)のロック解除を行います。 一部の暗証番号のみのロック解除はできません。 ※暗証番号は変更されません。手続完了後も、引き続き設定済の暗証番号をご利用いただけます。

#### 2 対象口座 暗証番号 (照会兼振込振替(上4桁)暗証番号)

●「全口座一括設定」または「対象口座別設定」のいずれかの□にチェックし、暗証番号をご記入ください。

<input type="checkbox"/> 全口座一括設定	照会兼振込振替(上4桁)暗証番号(注1)																		
※当行での手続き時点で登録されているすべての口座に適用されます。																			

対象口座別設定 ※暗証番号を設定または再設定する対象口座をご記入ください。

No	支店名	科目(□にチェック)	口座番号(数字7桁)							照会兼振込振替(上4桁)暗証番号(注1)			
1	新宿	<input checked="" type="checkbox"/> 普通 <input type="checkbox"/> 当座 <input type="checkbox"/> 定期	7	6	5	4	3	2	1	4	3	2	1
2	恵比寿	<input checked="" type="checkbox"/> 普通 <input type="checkbox"/> 当座 <input type="checkbox"/> 定期	1	1	2	2	3	3	4	1	2	3	4
3		<input type="checkbox"/> 普通 <input type="checkbox"/> 当座 <input type="checkbox"/> 定期											
4		<input type="checkbox"/> 普通 <input type="checkbox"/> 当座 <input type="checkbox"/> 定期											
5		<input type="checkbox"/> 普通 <input type="checkbox"/> 当座 <input type="checkbox"/> 定期											
6		<input type="checkbox"/> 普通 <input type="checkbox"/> 当座 <input type="checkbox"/> 定期											
7		<input type="checkbox"/> 普通 <input type="checkbox"/> 当座 <input type="checkbox"/> 定期											

(注1) 0000、9999以外の4桁の数字をご記入ください。  
なお、他のANSERサービスで同じ口座を利用している場合は、異なる暗証番号をご記入ください。

#### 3 振込振替用 暗証番号 (振込振替(下4桁)暗証番号)

●暗証番号の再設定を行う場合は、変更後の暗証番号をご記入ください。

	英字	<input checked="" type="checkbox"/>	<input checked="" type="checkbox"/>	<input type="checkbox"/>	<input type="checkbox"/>
振込振替(下4桁)暗証番号(注2)	F	R	2	1	

(注2) 0000、9999以外の4桁の英字(大文字)・数字をご記入ください。英字と数字の混合4桁を推奨いたします。  
英字は小文字で記入された場合、大文字として取り扱います。  
英字はブロック体でご記入のうえ、○印を黒塗りしてください。数字は黒塗り不要です。

#### 4 届出担当者

●本手続に関する「届出担当者」をご記入ください。(サービス管理責任者が届出担当者の場合は、ご記入不要です。)

所属部署/役職	経理部 / 部長	おなまえ	(フリガナ) ヤマダ タロウ	連絡先電話番号	03 - 1234 - 5678
			山田 太郎		

(本サービスにおいてお届けいただいた個人情報の利用目的は、「BizSTATION利用規定」第3条の2 個人情報をご確認ください。)

(営業店)

捺印	実施
(印)	

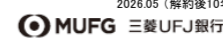
(内線)

(法人ダイレクトオフィス)

捺印(*)	実施

(\*) 照会兼振込振替(上4桁)暗証番号、振込振替(下4桁)暗証番号は再届出を要します。

2026.05 (解約後10年)



三菱UFJ銀行

## ★対象口座暗証番号 (照会兼振込振替(上4桁)暗証番号)

- 「全口座一括設定」または「対象口座別設定」のいずれかをお選びください(□に✓してください)。
- 「全口座一括設定」をお届けの場合は、再設定する暗証番号をご記入ください。
- 「対象口座別設定」をお届けの場合は、口座情報および再設定する暗証番号をご記入ください。

## ★振込振替用 暗証番号 (振込振替(下4桁)暗証番号)

- 英字・数字の混合4桁をご記入ください。英字と数字の混合4桁を推奨いたします。英字はブロック体でご記入のうえ、○印を黒塗りしてください。数字は黒塗り不要です。

## ★届出担当者

- 本手続に関し、当行との連絡窓口となる方のおなまえをご記入ください。

## 暗証番号について

### 照会兼振込振替(上4桁)暗証番号

- ・0000、9999以外の4桁の数字をご記入ください。
- ・「全口座一括設定」は当行での手続き時点で登録されているすべての口座に適用されます。「対象口座別設定」はお届けいただく口座にのみ適用されます。
- なお、他のANSERサービスで同じ口座を利用している場合は、異なる暗証番号をご記入ください。

### 振込振替(下4桁)暗証番号

- ・0000、9999以外の4桁の英字(大文字)・数字をご記入ください。英字は小文字で記入された場合、大文字として取り扱います。

## 個人・任意団体のお客さま※へ ※法人として登記されていないお客さま

- 依頼書は必ず契約者ご本人さま自身(任意団体のお客さまの場合、代表者の方)でご記入ください。

# ANSERサービス 暗証番号に関する諸届 記入見本

暗証番号のロックを解除する場合

●代表口座お届出印をご捺印ください。

## ★契約者番号、届出日


- 「サービスご利用のご案内」に記載されている契約者番号をご記入ください。
- 届出日は、ご記入日を西暦でご記入ください。

## ★おなまえ、代表口座

- 当行にお届けいただいているおなまえ(口座名義)、代表口座をご記入ください。
- おなまえ(口座名義)は、会社名、役職名、代表者名までご記入ください。

## ★依頼内容

- 「暗証番号のロック解除」をお選びください(口に✓してください)。



### ANSERサービス 暗証番号に関する諸届

(お客さまへ:ご記入・ご捺印後の当依頼書をコピーして「お客さま様」としてお手元に保管してください。)

契約者番号※(数字10桁)		1 2 3 4 5 6 7 8 9 0		届出日	2026年5月18日
おなまえ (口座名義)	会社名	株式会社 山田商店			代表口座お届出印を ご捺印ください
	役職名 (代表取締役等)	代表取締役			
	代表者名	山田 一郎			
代表口座 (ご利用手数料引落口座) 兼サービス指定口座	支店名	科目(口にチェック)	口座番号(数字7桁)		
	本店	<input checked="" type="checkbox"/> 普通 <input type="checkbox"/> 当座	1 2 3 4 5 6 7		

書式15-9

#### 2 対象口座 暗証番号 (照会 兼 振込振替(上4桁)暗証番号)

●「全口座一括設定」または「対象口座別設定」のいずれかの口にチェックし、暗証番号をご記入ください。

全口座一括設定 照会 兼 振込振替(上4桁)暗証番号(注1) ※当行での手続き時点で登録されているすべての口座に適用されます。

対象口座別設定 ※暗証番号を設定または再設定する対象口座をご記入ください。

No	支店名	科目(口にチェック)	口座番号 (数字7桁)	照会 兼 振込振替 (上4桁)暗証番号(注1)
1		<input type="checkbox"/> 普通 <input type="checkbox"/> 当座		
2		<input type="checkbox"/> 定期		
3		<input type="checkbox"/> 普通 <input type="checkbox"/> 当座		
4		<input type="checkbox"/> 定期		
5		<input type="checkbox"/> 普通 <input type="checkbox"/> 当座		
6		<input type="checkbox"/> 定期		
7		<input type="checkbox"/> 普通 <input type="checkbox"/> 当座		
		<input type="checkbox"/> 定期		

**暗証番号のロック解除の場合  
ご記入不要です**

(注1) 0000、9999以外の4桁の数字をご記入ください。  
なお、他のANSERサービスで同じ口座を利用している場合は、異なる暗証番号をご記入ください。

#### 3 振込振替用 暗証番号 (振込振替(下4桁)暗証番号)

●暗証番号の再設定を行う場合は、変更後の暗証番号をご記入ください。

英字

「暗証番号のロック解除」場合はご記入不要です

(注2) 0000、9999以外の4桁の英字(大文字)・数字をご記入ください。英字と数字の混合4桁を推奨いたします。  
英字は小文字で記入された場合、大文字として取り扱います。  
英字はブロック体でご記入のうえ、○印を黒塗りしてください。数字は黒塗り不要です。

#### 4 届出担当者

●本手続に関する「届出担当者」をご記入ください。(サービス管理責任者が届出担当者の場合は、ご記入不要です。)

所属部署/役職	経理部 / 部長	おなまえ	ヤマダ タロウ	連絡先 電話番号	03 - 1234 - 5678
---------	----------	------	---------	-------------	------------------

(本サービスにおいてお届けいただいた個人情報利用目的は、「BizSTATION利用規定」第3条の2「個人情報」をご確認ください。)

(ご送付いただいた依頼書に記入の不備等があった場合、当行の判断により、届出住所への返送・廃棄その他適宜の処理をさせていただきますのであらかじめご了承ください。  
また「BizSTATION(ビズステーション)」サービスご利用に必要な説明書等は、当行にお申込者のお届出印ともにお届けいただいた住所に送付いたしますのでご注意ください。)

(銀行使用欄)

(法人ダイレクトオフィス)※新規採番の場合のみ記入

契約者番号									
-------	--	--	--	--	--	--	--	--	--

(営業店)

捺印 (捺印)	実施
------------	----

(内線)

(法人ダイレクトオフィス)

捺印(*)	実施
-------	----

2026.05 (解約後10年)  
**MUFG 三菱UFJ銀行**

## ★届出担当者

- 本手続に関し、当行との連絡窓口となる方のおなまえをご記入ください。

個人・任意団体のお客さま※へ ※法人として登記されていないお客さま  
○依頼書は必ず契約者ご本人さま自身(任意団体のお客さまの場合、代表者の方)でご記入ください。