

## 【消費税変更対応／よみかえ上手】

総合振込の操作にあたり、「手数料／基準値の登録」を変更してください。

2019年10月の消費税変更に伴い税込後の振込手数料が変更になりますので、2019年10月1日(火)以降を指定日とした総合振込の送信データを作成する場合は、事前に「手数料／基準値の登録」の変更を実施してください。

「よみかえ上手」で手数料差引機能を利用して総合振込の送信データを作成しているお客さまは、以下の手順にて設定をご変更ください。

「U-LINE Xtra」または「せるふバンク」をご利用の場合は、「よみかえ上手」のDBダウンロード機能から手数料情報をダウンロードすると、「U-LINE Xtra」または「せるふバンク」に登録した手数料／基準値情報、グループ銀行情報、グループ支店情報をダウンロードすることができます。

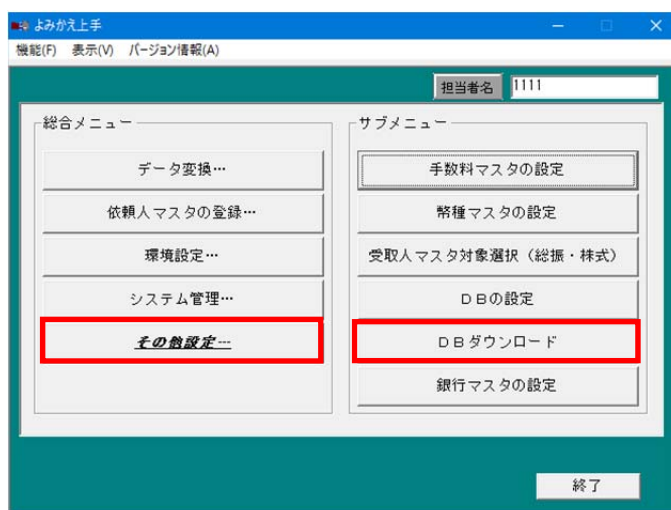
DBダウンロード機能を利用する前に、ダウンロード元となる「U-LINE Xtra」または「せるふバンク」の振込手数料の設定を必ず変更してください。

ダウンロード機能を利用しない場合は、P3を参照してください。

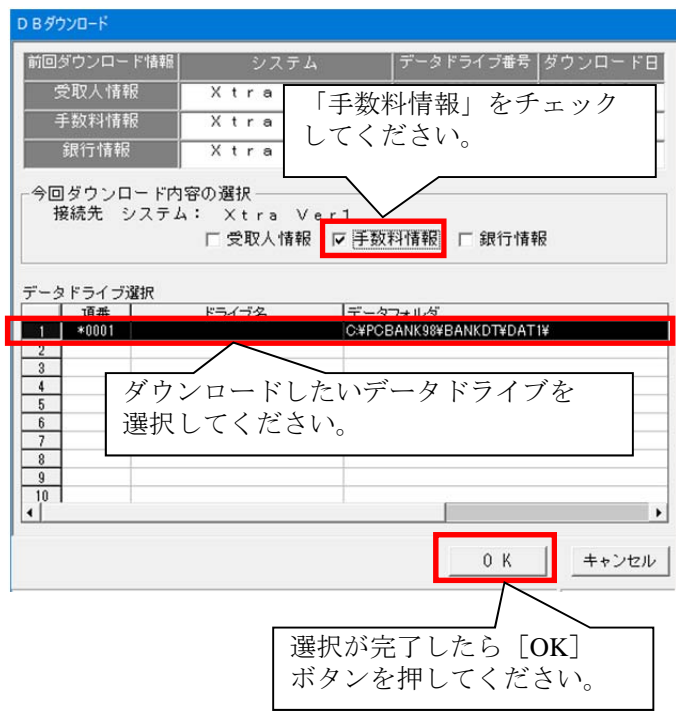
### ■「手数料／基準値の登録」画面の設定変更手順(DBダウンロード機能を利用する場合)

1. 総合メニューから[その他設定]を選択

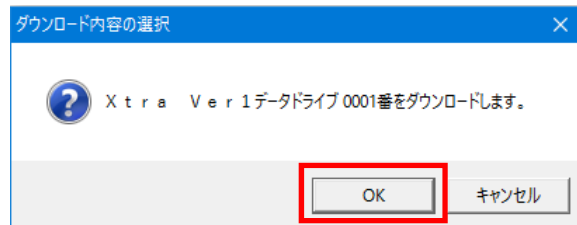
2. サブメニューから[DBダウンロード]を選択



3. DB ダウンロード画面の[今回ダウンロード内容の選択]から「手数料情報」をチェックします。  
[データドライブ選択]からダウンロードしたいデータドライブを選択し、[OK]ボタンを押してください。



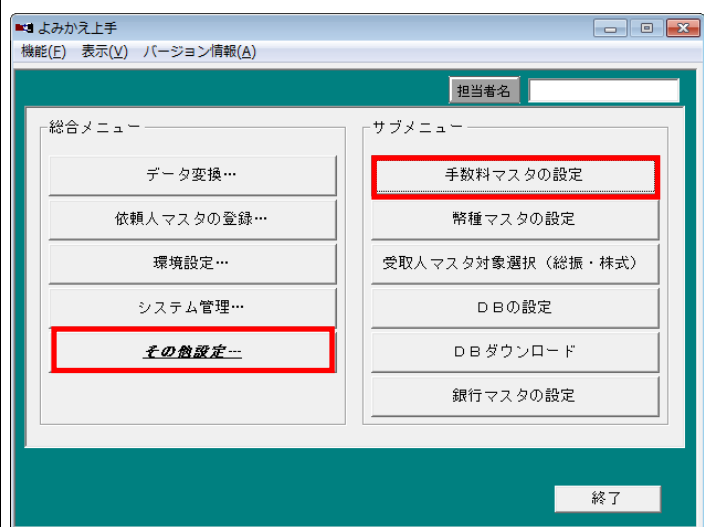
4. ダウンロードを開始するメッセージが表示されます。  
データドライブを確認し[OK]ボタンを押してください。  
以上で振込手数料の変更は完了です。



■「手数料／基準値の登録」画面の設定変更手順(DBダウンロード機能を利用しない場合)

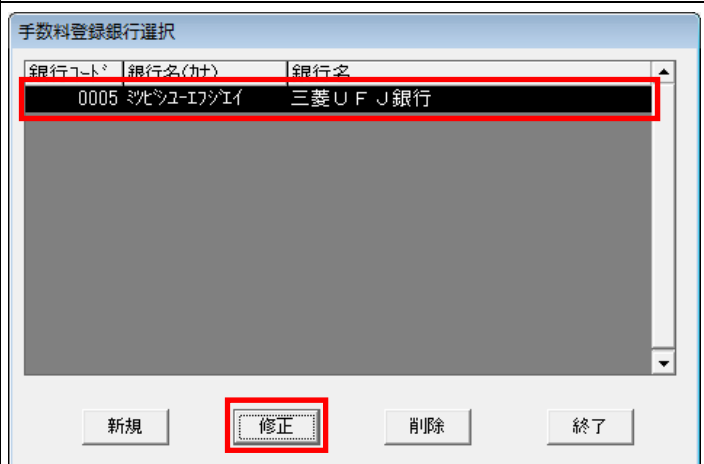
1. 総合メニューから[その他設定]を選択

2. サブメニューから[手数料マスタの設定]を選択



3. 手数料登録銀行選択画面で振込手数料の変更を行う銀行を選択し、[修正]ボタンを押してください。

当行の銀行コードは「0005」です。



#### 4. 振込手数料を変更

振込手数料を変更します。

カーソルを[本支店宛][同一店宛][他行電信][他行文書]の振込手数料に移動し、消費税 10%で計算した金額に振込手数料を変更します。

<例> 108 円 ⇒ 110 円  
324 円 ⇒ 330 円  
540 円 ⇒ 550 円  
756 円 ⇒ 770 円

入力が完了したら、[登録]ボタンを押してください。

振込金額	本支店宛	同一店宛	他行電信	他行文書
0円以上～30,000円未満	108円	108円	540円	540円
30,000円以上～	324円	324円	756円	756円

Gr.支店の設定があった場合は、今後、ここで設定した振込手数料で振込手数料差引計算が行われます。

入力が完了したら[登録]ボタンを押してください。

#### 5. 登録確認のメッセージが表示されます。

手数料／基準値の登録確認のメッセージが表示されますので、[OK]ボタンを押してください。

以上で当行の振込手数料の変更は完了です。

当行以外の振込手数料の変更を行う場合は、手数料登録銀行選択画面で変更する銀行を選択のうえ、項番4以降の操作を行ってください。

Gr. 支店の設定があった場合は、今後、ここで設定した振込手数料で振込手数料差引計算が行われます。

登録します。よろしいですか?

OK キャンセル

#### 【お問い合わせ先】

EB センター

フリーダイヤル **0120-781-906**  
〔午前9時～午後7時 ※土日・祝日・銀行休業日を除く〕