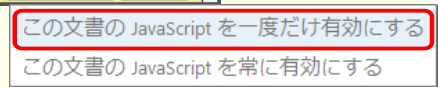
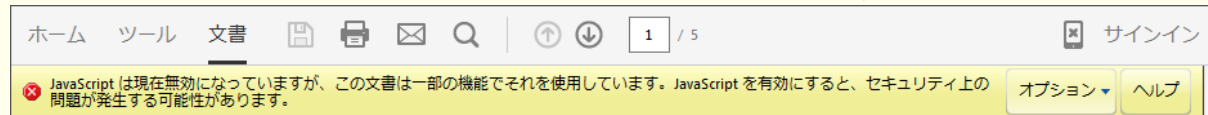


【操作マニュアル】

1. Javaスクリプトの設定変更

以下のメッセージが表示された場合は、「オプション」→「この文書のJavaScriptを一度だけ有効にする」を選択してください。



2. 操作手順

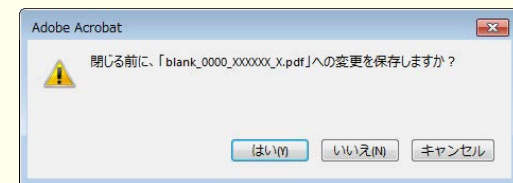
- ①契約者情報 … 該当のCAMSサービスの契約者情報を入力します。
- ②お手続き内容 … お手続き内容（入金口座追加・削除）を入力します。
- ③印刷画面表示 … お手続きのお申込用紙の印刷画面を表示します。必須項目で未入力がある場合は、メッセージを表示しますので、未入力の項目を入力してください。
- ④印刷 … お客さま控と銀行送付用の2枚を印刷します。銀行送付用を郵送してください。

3. 各種操作ボタン

- … 入力内容を全て初期化します。
- … 契約者情報の入力画面を表示します。
- … 口座追加・削除の入力画面を表示します。
- … 振込振替入金口座の追加・削除の選択を解除します。
- … お申込用紙の印刷画面を表示します。
- … お申込用紙を印刷します。
- … お申込用紙を手書する際の記入例を印刷します。
- … 手書用の白地のお申込用紙を印刷します。

4. 入力の終了・保存

入力を終了する場合は画面右上の×ボタンを押してください。右記のメッセージを表示しますので、入力結果を保存する場合は「はい」を選択してください。



【契約者情報】

お取引店	必須					お取引店の店番または店名をご入力ください。
CAMS番号	必須					CAMS番号は、利用申込書類等のお客さま控でご確認ください。
ご利用のCAMサービス	必須					CAMS番号に該当するCAMサービスを選択してください。
おなまえ（口座名義）	必須	自筆	法人	個人	任意団体	当行にお届けのおなまえ（口座名義）を略さずにご入力ください。 パソコン環境によって漢字が正しく変換されない場合や、社判等を使用される場合は「自筆」を選択のうえ、印刷後にもれなく署名・捺印ください。
		会社名				
		役職名 （代表取締役等）				
おところ （郵送先住所）	郵便番号	必須				郵送先住所をご入力ください。 本件に関する送付物がある場合は、こちらの住所に郵送いたします。
	住所	必須				
ご連絡先 担当者	フリガナ (全角カナ)	必須				本件に関するご連絡をさしあげる場合がありますので、ご担当者をご入力ください。
	ご担当者名	必須				
	所属部署名 ／役職名		/			
	連絡先 電話番号	必須	() -			

【振込振替入金口座（1）】

追加削除区分		必須	入金口座追加	入金口座削除	振込振替入金口座の追加、削除を選択してください。
振込振替入金口座	入金口座登録番号	必須	追加する場合は「001」～「999」の範囲内で現在ご利用中の登録番号と重複しない番号をご入力ください。削除する場合は、現在ご利用中の番号をご入力ください。		
	銀行名	必須	三菱UFJ銀行	他行	振込・振替先の口座をご入力ください。当行口座の場合は、店番/店名はいずれか一方をご入力ください。他行口座の場合は店名をご入力ください。ご利用可能な法人略称は以下をご確認ください。 http://www.bk.mufg.jp/houjin/it/urikake/nyukindata/cams/help/pdf/O9.pdf
	店番/店名	必須			
	科目	必須			
	口座番号	必須			
	受取人名	必須	フリガナ(全角カナ)		

【振込振替入金口座（2）】

追加削除区分		必須	入金口座追加	入金口座削除	振込振替入金口座の追加、削除を選択してください。
振込振替入金口座	入金口座登録番号	必須	追加する場合は「001」～「999」の範囲内で現在ご利用中の登録番号と重複しない番号をご入力ください。削除する場合は、現在ご利用中の番号をご入力ください。		
	銀行名	必須	三菱UFJ銀行	他行	振込・振替先の口座をご入力ください。当行口座の場合は、店番/店名はいずれか一方をご入力ください。他行口座の場合は店名をご入力ください。ご利用可能な法人略称は以下をご確認ください。 http://www.bk.mufg.jp/houjin/it/urikake/nyukindata/cams/help/pdf/O9.pdf
	店番/店名	必須			
	科目	必須			
	口座番号	必須			
	受取人名	必須	フリガナ(全角カナ)		

【振込振替入金口座（3）】

追加削除区分		必須	入金口座追加	入金口座削除	振込振替入金口座の追加、削除を選択してください。
振込振替入金口座	入金口座登録番号	必須	追加する場合は「001」～「999」の範囲内で現在ご利用中の登録番号と重複しない番号をご入力ください。削除する場合は、現在ご利用中の番号をご入力ください。		
	銀行名	必須	三菱UFJ銀行	他行	振込・振替先の口座をご入力ください。当行口座の場合は、店番/店名はいずれか一方をご入力ください。他行口座の場合は店名をご入力ください。ご利用可能な法人略称は以下をご確認ください。 http://www.bk.mufg.jp/houjin/it/urikake/nyukindata/cams/help/pdf/O9.pdf
	店番/店名	必須			
	科目	必須			
	口座番号	必須			
	受取人名	必須	フリガナ(全角カナ)		

【振込振替入金口座（4）】

追加削除区分		必須	入金口座追加	入金口座削除	振込振替入金口座の追加、削除を選択してください。
振込振替入金口座	入金口座登録番号	必須	追加する場合は「001」～「999」の範囲内で現在ご利用中の登録番号と重複しない番号をご入力ください。削除する場合は、現在ご利用中の番号をご入力ください。		
	銀行名	必須	三菱UFJ銀行	他行	振込・振替先の口座をご入力ください。当行口座の場合は、店番/店名はいずれか一方をご入力ください。他行口座の場合は店名をご入力ください。ご利用可能な法人略称は以下をご確認ください。 http://www.bk.mufg.jp/houjin/it/urikake/nyukindata/cams/help/pdf/O9.pdf
	店番/店名	必須			
	科目	必須			
	口座番号	必須			
	受取人名	必須	フリガナ(全角カナ)		

【振込振替入金口座（5）】

追加削除区分		入金口座追加	入金口座削除	振込振替入金口座の追加、削除を選択してください。
振込振替入金口座	入金口座登録番号 必須			追加する場合は「001」～「999」の範囲内で現在ご利用中の登録番号と重複しない番号をご入力ください。削除する場合は、現在ご利用中の番号をご入力ください。
	銀行名 必須	三菱UFJ銀行	他行	
	店番/店名 必須			振込・振替先の口座をご入力ください。当行口座の場合は、店番/店名はいずれか一方をご入力ください。他行口座の場合は店名をご入力ください。ご利用可能な法人略称は以下をご確認ください。
	科目 必須			
	口座番号 必須			http://www.bk.mufg.jp/houjin/it/urikake/nyukindata/cams/help/pdf/O9.pdf
	受取人名 必須	フリガナ(全角カナ)		

【振込振替入金口座（6）】

追加削除区分		入金口座追加	入金口座削除	振込振替入金口座の追加、削除を選択してください。
振込振替入金口座	入金口座登録番号 必須			追加する場合は「001」～「999」の範囲内で現在ご利用中の登録番号と重複しない番号をご入力ください。削除する場合は、現在ご利用中の番号をご入力ください。
	銀行名 必須	三菱UFJ銀行	他行	
	店番/店名 必須			振込・振替先の口座をご入力ください。当行口座の場合は、店番/店名はいずれか一方をご入力ください。他行口座の場合は店名をご入力ください。ご利用可能な法人略称は以下をご確認ください。
	科目 必須			
	口座番号 必須			http://www.bk.mufg.jp/houjin/it/urikake/nyukindata/cams/help/pdf/O9.pdf
	受取人名 必須	フリガナ(全角カナ)		

