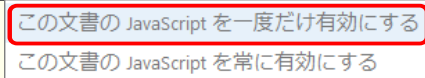
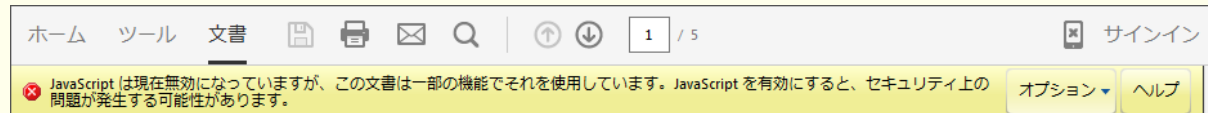


## 【操作マニュアル】

### 1. Javaスクリプトの設定変更

以下のメッセージが表示された場合は、「オプション」→「この文書のJavaScriptを一度だけ有効にする」を選択してください。



### 2. 操作手順

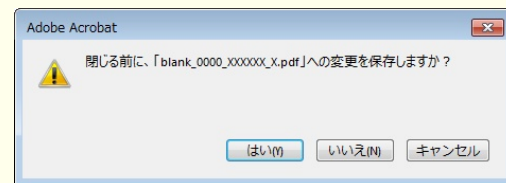
- ①契約者情報 … 該当のCAMSサービスの契約者情報を入力します。
- ②お手続き内容 … お手続き内容（口座追加・削除、振込手数料の引落情報）を入力します。
- ③印刷画面表示 … お手続きのお申込用紙の印刷画面を表示します。必須項目で未入力がある場合は、メッセージを表示しますので、未入力の項目を入力してください。
- ④印刷 … お客さま控と銀行送付用の2枚を印刷します。銀行送付用を郵送してください。

### 3. 各種操作ボタン

- … 入力内容を全て初期化します。
- … 契約者情報の入力画面を表示します。
- … 口座追加・削除の入力画面を表示します。
- … 振込手数料の引落情報の入力画面を表示します。
- … サービス対象口座の追加・削除の選択を解除します。
- … 「サービス形態別の対象口座・科目について」の資料を表示します。
- … お申込用紙の印刷画面を表示します。
- … お申込用紙を印刷します。
- … お申込用紙を手書する際の記入例を印刷します。
- … 手書用の白地のお申込用紙を印刷します。

### 4. 入力の終了・保存

入力を終了する場合は画面右上の×ボタンを押してください。右記のメッセージを表示しますので、入力結果を保存する場合は「はい」を選択してください。



## 【契約者情報】

お取引店	必須					お取引店の店番または店名をご入力ください。	
CAMS番号	必須					CAMS番号は、利用申込書類等のお客さま控でご確認ください。	
ご利用の CAMSサービス	必須					CAMS番号に該当するCAMSサービスを選択してください。	
おなまえ（口座名義）	必須	自筆	法人	個人	任意団体	<p>当行にお届けのおなまえ（口座名義）を略さずにご入力ください。</p> <p>パソコン環境によって漢字が正しく変換されない場合や、社判等を使用される場合は「自筆」を選択のうえ、印刷後にもれなく署名・捺印ください。</p>	
おところ （郵送先 住所）	郵便番号	必須					<p>郵送先住所をご入力ください。 本件に関する送付物がある場合は、こちらの住所に郵送いたします。</p>
	住所	必須					
ご連絡先 担当者	フリガナ (全角カナ)	必須					<p>本件に関するご連絡をさしあげる場合がありますので、ご担当者をご入力ください。</p>
	ご担当者名	必須					
	所属部署名 ／役職名		/				
	連絡先 電話番号	必須	( ) -				

## 【サービス対象口座（1）】

追加削除区分		必須	サービス対象口座追加	サービス対象口座削除	サービス対象口座の追加、削除を選択してください。
口座情報	店番/店名	必須			追加できる口座は、当行本支店のご本人さま名義の口座、同一法人の本社・支社・支店・営業所等の名義の口座、同一個人の屋号付等の口座です。 選択可能科目は、別紙【サービス形態別の対象口座・科目について】をご参照ください。  契約者と同一名義の場合は入力不要です。入力が必要な場合は当行にお届けのおなまえ（口座名義）を略さずにご入力または自筆でご記入ください。
	科目	必須			
	口座番号	必須			
	口座名義				
対象サービス （複数選択可）	必須	①預金残高                      ④振込振替(入金)                      ⑥外貨預金入出金 ②振込入金                      ④振込振替(支払) ③預金入出金                      ⑤預金入出金(翌月一括) その他サービス			口座を追加する対象サービスを選択してください。CAMsサービス毎にご利用可能な対象サービスは、ご記入いただく「CAMsサービス対象口座届」の別紙【対象サービス一覧表】をご確認ください。
入金口座登録番号	必須				追加する場合は、現在ご利用中の登録番号と重複しないようにしてください。
支払口座暗証番号	必須				振込振替サービスは、パスワード(照会用暗証番号)+支払口座暗証番号の8桁でご利用いただけます。  ※ご利用中のパスワードおよび支払口座暗証番号のご照会はお受けできません。
1回あたりの振込上限金額					他行宛振込、都度指定振込振替の1回あたりの振込上限金額になります。  ※ご入力がない場合は「99,999,999,999円（11桁）」となります。 ・振込上限金額を11桁に設定した場合でも、他行宛の振込は「9,999,999,999円（10桁）」となります。 ・当行宛の事前登録の振込振替は振込上限金額の設定ができません（99,999,999,999円内で資金移動が可能です）。

## 【サービス対象口座（2）】

追加削除区分		必須	サービス対象口座追加	サービス対象口座削除	サービス対象口座の追加、削除を選択してください。
口座情報	店番/店名	必須			追加できる口座は、当行本支店のご本人さま名義の口座、同一法人の本社・支社・支店・営業所等の名義の口座、同一個人の屋号付等の口座です。 選択可能科目は、別紙【サービス形態別の対象口座・科目について】をご参照ください。  契約者と同一名義の場合は入力不要です。入力が必要な場合は当行にお届けのおなまえ（口座名義）を略さずにご入力または自筆でご記入ください。
	科目	必須			
	口座番号	必須			
	口座名義				
対象サービス （複数選択可）	必須	①預金残高                      ④振込振替(入金)                      ⑥外貨預金入出金 ②振込入金                      ④振込振替(支払) ③預金入出金                      ⑤預金入出金(翌月一括) その他サービス			口座を追加する対象サービスを選択してください。CAMsサービス毎にご利用可能な対象サービスは、ご記入いただく「CAMsサービス対象口座届」の別紙【対象サービス一覧表】をご確認ください。
入金口座登録番号	必須				追加する場合は、現在ご利用中の登録番号と重複しないようにしてください。
支払口座暗証番号	必須				振込振替サービスは、パスワード(照会用暗証番号)+支払口座暗証番号の8桁でご利用いただけます。  ※ご利用中のパスワードおよび支払口座暗証番号のご照会はお受けできません。
1回あたりの振込上限金額					他行宛振込、都度指定振込振替の1回あたりの振込上限金額になります。  ※ご入力がない場合は「99,999,999,999円（11桁）」となります。 ・振込上限金額を11桁に設定した場合でも、他行宛の振込は「9,999,999,999円（10桁）」となります。 ・当行宛の事前登録の振込振替は振込上限金額の設定ができません（99,999,999,999円内で資金移動が可能です）。

## 【サービス対象口座（3）】

追加削除区分		サービス対象口座追加	サービス対象口座削除	サービス対象口座の追加、削除を選択してください。
口座情報	店番/店名 <b>必須</b>	<p>追加できる口座は、当行本支店のご本人さま名義の口座、同一法人の本社・支社・支店・営業所等の名義の口座、同一個人の屋号付等の口座です。</p> <p>選択可能科目は、別紙【サービス形態別の対象口座・科目について】をご参照ください。</p> <p>契約者と同一名義の場合は入力不要です。入力が必要な場合は当行にお届けのおなまえ（口座名義）を略さずにご入力または自筆でご記入ください。</p>		
	科目 <b>必須</b>			
	口座番号 <b>必須</b>			
	口座名義			
対象サービス (複数選択可) <b>必須</b>	①預金残高                      ④振込振替(入金)                      ⑥外貨預金入出金 ②振込入金                      ④振込振替(支払) ③預金入出金                      ⑤預金入出金(翌月一括) その他サービス	<p>口座を追加する対象サービスを選択してください。CAMSサービス毎にご利用可能な対象サービスは、ご記入いただく「CAMSサービス対象口座届」の別紙【対象サービス一覧表】をご確認ください。</p>		
入金口座登録番号 <b>必須</b>	<p>追加する場合は、現在ご利用中の登録番号と重複しないようにしてください。</p>			
支払口座暗証番号 <b>必須</b>	<p>振込振替サービスは、パスワード(照会用暗証番号)+支払口座暗証番号の8桁でご利用いただけます。</p> <p>※ご利用中のパスワードおよび支払口座暗証番号のご照会はお受けできません。</p>			
1回あたりの振込上限金額	<p>他行宛振込、都度指定振込振替の1回あたりの振込上限金額になります。</p> <p>※ご入力がない場合は「99,999,999,999円（11桁）」となります。</p> <ul style="list-style-type: none"> <li>振込上限金額を11桁に設定した場合でも、他行宛の振込は「9,999,999,999円（10桁）」となります。</li> <li>当行宛の事前登録の振込振替は振込上限金額の設定ができません（99,999,999,999円内で資金移動が可能です）。</li> </ul>			

## 【振込手数料の引落情報】

振込手数料引落方法 <b>必須</b>	振込指定日に、振込資金引落口座より引落 下記口座より翌月一括引落	振込手数料引落方法について、いずれかを選択してください。	
口座情報	店番/店名 <b>必須</b>	店名、科目、口座番号をご入力ください。 ※締切日は月末日、引落日は翌月18日となります。ただし、引落日が銀行休業日の場合は、翌営業日の引落となります。	
	科目 <b>必須</b>		普通                      当座
	口座番号 <b>必須</b>		

# CAMSサービス対象口座届

CAMS 2

(様式：CⅡ-9-1)

株式会社 三菱UFJ銀行 御中  
お取引店

お手数ですが太枠内にご記入ください。

ご記入日 年 月 日

店番	店名
----	----

CAMS番号									

おところ (郵送先住所)		〒 -		お届出印 (お申込印)	
おなまえ (口座名義)	会社名			様	
	役職名 (代表取締役等)				
	代表者名				
ご連絡先 担当者	所属部署名 / 役職名			フリガナ	
	連絡先 電話番号	( ) -		ご担当者名	

ご利用のCAMSサービス (いずれか1つに✓印をご記入ください)

<input type="checkbox"/>	CAMS/パソコンサービス	ANSER (SPC)	<input type="checkbox"/>	CAMSコンピュータサービス	データ伝送 (標準サービス)
<input type="checkbox"/>	CAMS/パソコンサービス	データ伝送 (標準サービス)	<input type="checkbox"/>	CAMSディスプレイホンサービス	ANSER (HU)
<input type="checkbox"/>	CAMS/パソコンサービス (せるふバンク)	ANSER (SPC)	<input type="checkbox"/>	CAMSファクシミリサービス	FAX
<input type="checkbox"/>	CAMS/パソコンサービス (せるふバンク)	データ伝送 (標準サービス)	<input type="checkbox"/>	CAMS共同CMSサービス	共同CMS
<input type="checkbox"/>	CAMS/パソコンサービス (資金集中管理)	ANSER (SPC)、ANSER (HU)	<input type="checkbox"/>	その他	( )

ご指定いただける科目は対象サービスにより異なります。詳細は、別紙「サービス形態別の対象口座・科目について」をご参照ください。

口座ごとに利用するサービス番号欄に○印をご記入ください。ご利用のCAMSサービス毎の対象サービスは別紙参照。

店番	入金口座 登録番号	支店名	科目	口座番号	口座名義	支払口座 暗証番号	対象サービス							預金口座 お届出印				
							①	②	③	④ 入金 支払	⑤	⑥	⑦					
		支店	1回あたりの振込上限金額	※ 上記、おなまえと同一名義の場合 ご記入は不要です。														
		支店	+	百万	千	円												
		支店	+	百万	千	円												
		支店	+	百万	千	円												

④「入金」の場合のみ、「001」～「999」の範囲内で異なる番号をご記入ください。既にご利用中の登録番号と重複しないようにしてください。

④「支払」の場合のみ、「0000」「9999」以外の4桁の数字をご記入ください。振込振替操作において、「パスワード」と組み合わせで使用する4桁の数字です (常にパスワードとセットで入力していただくことになります)。具体的には「パスワード」(4桁) + 「支払口座暗証番号」(4桁) の計8桁の数字を入力いただくことにより振込振替が可能となります。支払口座暗証番号はサービス対象口座 (株式会社三菱UFJ銀行本支店のご本人名義口座) 毎に設定することができます。

お申込印と異なる場合のみご捺印ください。

削除の場合、ご記入いただいた入金口座情報も削除されます。

<対象サービス> ①預金残高 ②振込入金 ③預金入出金 ④振込振替 ⑤預金入出金 (翌月一括) ⑥外貨預金入出金 ⑦その他:

振込振替用記入欄											
振込手数料引落方法	<input type="checkbox"/> 振込指定日に、振込資金引落口座より引落 <input type="checkbox"/> 下記口座より翌月一括引落 締切日：月末日 引落日：翌月18日 <table border="1"> <tr> <td>(店番)</td> <td>支店名</td> <td>科目</td> <td>口座番号</td> <td>預金口座お届出印</td> </tr> <tr> <td>( )</td> <td>( )</td> <td></td> <td></td> <td></td> </tr> </table>	(店番)	支店名	科目	口座番号	預金口座お届出印	( )	( )			
(店番)	支店名	科目	口座番号	預金口座お届出印							
( )	( )										
※ ④「支払」に○印を記入した場合のみ、ご記入ください。	※ 取引照会またはお振込サービスにて左記口座をご利用の場合は、「サービス対象口座」欄へのご記入が必要です。 お申込印と異なる場合のみご捺印ください。										

ご案内 本書によりお届けいただける口座は、三菱UFJ銀行本支店のご本人さま名義の口座、同一法人の本社・支社・支店・営業所等の名義の口座、同一個人の家賃付等の口座とさせていただきます。暗証番号につきましては、お取引の安全のため、ありふれた番号はできるだけお避けいただき、責任者の方が厳重に管理してください。

銀行使用欄	法人ダイレクトオフィス					営業店 (登録)		営業店		
	検閲	再鑑 (注)	実施	印鑑照合	受付	検閲 (検取)	実施	検閲 (検取)	実施 (印鑑照合)	受付

注) 支払口座暗証番号のみ再鑑オペレーションを実施

【営業店】印鑑照合後、原本を法人ダイレクトオフィスへ送付

2019.04 (解約後 10Y)

# <別紙>

## 【対象サービス一覧表】

ご利用のCAMSサービス（下記）毎に 対象口座の追加・削除が可能なサービスメニュー（右記）		① 預金 残高	② 振込 入金	③ 預金 入出金	④ 振込 振替	⑤ 預金 入出金 （翌月一括）	⑥ 外貨 預金 入出金
CAMSパソコンサービス	ANSER (SPC)	○	○	○	○		
	データ伝送（標準サービス）	○	○	○		○	○
CAMSパソコンサービス（せるふバンク）	ANSER (SPC)（注1）	○	○	○	○		
	データ伝送（標準サービス）		○	○			○
CAMSパソコンサービス（資金集中管理）	（注2）	○	○ <sup>(注3)</sup>	○	○		
CAMSコンピュータサービス		○	○	○		○	○
CAMSディスプレイホンサービス	ANSER (HU) 標準サービス（注2）	○	○ <sup>(注3)</sup>	○	○		
	ANSER (HU) 資金管理サービス（注2）	○	○ <sup>(注3)</sup>	○	○		
CAMSファクシミリサービス		○	○	○			○
CAMS共同CMSサービス		○	○	○			
CAMSテレホンサービス		○	○		○		

（注1）お申込については、必ず①②③④に○印をご記入ください。

（注2）お申込については、必ず①②③に○印をご記入ください。

（注3）当行ソフトでは②振込入金のご利用いただけません。

## 【サービス形態別の対象口座・科目について】

対象口座の科目は、サービス別に次の○印の範囲からご指定ください。

サービス形態	サービスメニュー	対象口座の科目							
		普通	当座	貯蓄	納税準備	通知	定期	積立	外貨
ANSER (SPC)	①預金残高	○	○	○	○ <sup>(注4)</sup>	○	○ <sup>(注4)</sup>	○ <sup>(注4)</sup>	
	②振込入金	○	○	○					
	③預金入出金	○	○	○	○ <sup>(注4)</sup>	○	○ <sup>(注4)</sup>	○ <sup>(注4)</sup>	
	④振込振替	○	○	○		○			
ANSER (HU)	①預金残高	○	○	○	○ <sup>(注4)</sup>	○	○ <sup>(注4)</sup>	○ <sup>(注4)</sup>	
	②振込入金	○	○	○					
	③預金入出金	○	○	○	○ <sup>(注4)</sup>	○	○ <sup>(注4)</sup>	○ <sup>(注4)</sup>	
	④振込振替	○	○	○		○ <sup>(注5)</sup>			
データ伝送 （標準サービス）	①預金残高	○	○	○	○	○	○	○	○
	②振込入金	○	○	○					○ <sup>(注6)</sup>
	③預金入出金	○	○	○	○	○	○	○	○ <sup>(注6)</sup>
	⑤預金入出金（翌月一括）	○	○	○	○	○	○	○	○ <sup>(注6)</sup>
	⑥外貨預金入出金								○
FAX	①預金残高	○	○	○					
	②振込入金	○	○	○					
	③預金入出金	○	○	○		○	○	○	
	⑥外貨預金入出金								○
共同CMS	①預金残高	○	○	○	○	○	○	○	○
	②振込入金	○	○	○					○
	③預金入出金	○	○	○	○	○	○	○	○
テレホン	①預金残高	○	○	○		○			
	②振込入金	○	○	○	○	○			
	④振込振替	○	○	○		○			

（注4）パソコンサービス（資金集中管理）では、ご利用いただけません。

（注5）ディスプレイホンサービス（資金管理サービス）では、ご利用いただけません。

（注6）「外貨」の科目はご指定いただけますが、金額等の基本情報のみのご提供となります。

詳細情報が必要な場合は「外貨預金入出金」をご利用ください。