

# GCMS Plus

米国口座からの送金に関するご留意事項

2022年12月1日より有効  
お客様限り

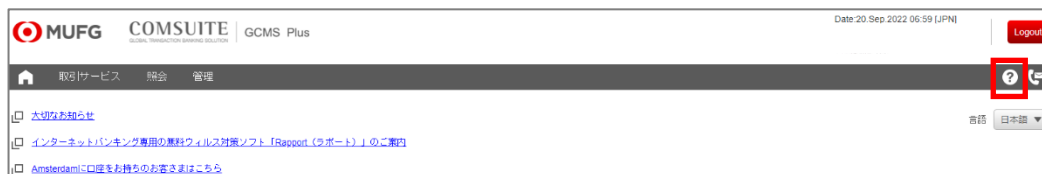
## はじめに

このガイドは米国内(ニューヨーク、シカゴ、ロサンゼルス各支店)の三菱UFJ銀行の口座からの支払に関する特定の指図を行う際に参照頂くGCMS Plusオンラインマニュアルを補完するものです。

三菱UFJ銀行米国拠点の口座からの送金に関して質問や懸念事項が有る場合は、三菱UFJ銀行米国拠点財務管理担当者まで御連絡下さい。この情報は、GCMS Plusのオンラインでの入力及びファイルアップロード送金に利用します。

送金指図を作成するための方法に関する一般的な情報を見るためには、GCMS+画面上部にある「[?](#)」リンクよりアクセスしたGCMS Plusオンラインマニュアルを御参照下さい。

送金ファイルアップロード形式や仕様に関してはGCMS PlusのオンラインマニュアルのAppendix1-2を御参照下さい。



## GCMS Plus 送金指図、画面の概要

以下のページでは、GCMS Plus送金指図における重要箇所の入力方法を示します。  
アスタリスク(\*)が付いた入力項目の全ての箇所が必須入力箇所です。

The screenshot shows the GCMS Plus interface with the following elements:

- Header: MUFG COMSUITE | GCMS Plus, Date: 20 Sep 2022 06:59 [JPN], Logout button.
- Navigation: Home, 取引サービス (Transaction Services), 照会 (Inquiry), 管理 (Management).
- Page Title: 作成: 入力 (Creation: Input), TR200102.
- Progress Bar: ステップ1: 作成 (Step 1: Creation) is active, followed by ステップ2: 確認・完了 (Step 2: Confirmation/Completion).
- Sub-steps: 引落口座及び送金タイプの選択・入力 (Selection/Entry of Debit Account and Transfer Type), 入力内容確認: 完了 (Input Content Confirmation: Completed).
- Bottom Tab: + 送金タイプと引落口座情報 (Transfer Type and Debit Account Information).

## 引落情報: 4ページ


\*: 必須

引落情報	
口座*	USD 2222222222 CURRENT ACCOUNT / Sample Company B / New York Branch
送金タイプ*	<input checked="" type="radio"/> 外国送金 <input type="radio"/> 国内送金 (シングル) <input type="radio"/> 店内振替

## 取引: 5ページ

取引	
送金指定日	XX/08/02  YYYYMMDD
通貨*	USD
金額*	99,999.99
相場区分*	NOEX
為替予約番号	<input type="text"/> <input type="button" value="選択"/>
送金目的	<input type="text"/> <input type="button" value="リスト"/>
お客さま参照番号	<input type="text"/>
手数料区分*	双方負担
手数料引落口座	<input type="text"/>

## 受取人：6ページ

受取人  受取人マスター一覧	
受取人情報	
名前 *	<input type="text" value="Sample Company A"/>
住所	<input type="text" value="111-11 ANYTOWN, ANYCITY, 000-0000"/>
都市名	<input type="text" value="TOKYO"/>
国名	<input type="text" value="JP : Japan"/>
口座番号 *	<input type="text" value="1111111111"/>
受取人銀行情報	
<input checked="" type="radio"/> SWIFT BIC	<input type="text" value="BOTKJPJT"/> <input type="button" value="選択"/>
<input type="radio"/> 銀行 / 支店	銀行名 <input type="text"/> 支店名 <input type="text"/> 住所 <input type="text"/> 都市名 <input type="text"/> 国名 <input type="text"/>
中継銀行情報	
<input type="radio"/> SWIFT BIC	<input type="text"/> <input type="button" value="選択"/>
<input checked="" type="radio"/> 銀行 / 支店	銀行名 <input type="text"/> 支店名 <input type="text"/> 住所 <input type="text"/> 都市名 <input type="text"/> 国名 <input type="text"/>

## 通知：7ページ

通知	
メッセージ	
受取人へのメッセージ	<input type="text"/>
送金銀行への依頼事項	<input type="text"/>
受取人宛通知	
受取人e-mailアドレス	<input type="text"/> <small>・複数のアドレスを入力する場合は、;(セミコロン)で区切ってください。 ・アドレスは2つまで入力可能です。</small>
通知内容	<input type="text"/>

## GCMS Plus - 送金指図入力方法

### 引落情報

\*: 必須

引落情報	
口座*	USD 2222222222 CURRENT ACCOUNT / Sample Company B / New York Branch ▼
送金タイプ* ①	<input checked="" type="radio"/> 外国送金 <input type="radio"/> 国内送金 (シングル) <input type="radio"/> 店内振替

#### ① 送金タイプ

以下の表を利用して、適切な送金区分を選択下さい。

受取人銀行	送金通貨	送金タイプ
三菱UFJ銀行米国内各支店	米ドル	店内振替
	その他	外国送金
米国内他行	米ドル	国内送金 (シングル) *
	その他	外国送金
海外銀行(他行及び三菱UFJ銀行各支店含む)	米ドル	外国送金
	その他	

\*他行への送金は、FedwireまたはCHIPSを通じて処理されます。

## 取引

取引	
送金指定日	XX/08/02  YYYYMMDD
通貨* ②	USD ▼
金額*	99,999.99
相場区分*	NOEX ▼
為替予約番号	<input type="text"/> 選択
送金目的 ③	<input type="text"/> リスト
お客さま参照番号	<input type="text"/>
手数料区分* ④	双方負担 ▼
手数料引落口座	<input type="text"/>

\*上画面は海外送金の場合の例です。

### ② 通貨

次の表は、米国口座からの送金に使用可能な通貨の種類を示しています。

**注：**受取人所在国の規制によっては、受取人は送金人が選択した送金通貨で資金を受け取ることができる場合と受け取れない場合があります。

送金支店	送金通貨
ニューヨーク、シカゴ、ロサンゼルス	AUD, CAD, CHF, CNY, CZK, DKK, EUR, GBP, HKD, IDR, INR, JPY, KWD, MXN, MYR, NOK, NZD, SEK, SGD, THB, USD, ZAR

送金指図の申込期限は、送金通貨によって異なります。通貨別のカットオフタイムについては、以下のリストを参照下さい。

**注：**米ドル以外の通貨での送金・決済のカットオフタイムは、共に米ドルでの送金の場合よりも早いことにご注意ください。（例：米ドル口座から、外国送金としてユーロ建てで送金する場合、カットオフタイムは「T 15:00 EST」であり、「T 17:30 EST」ではありません。）

送金通貨	決済口座通貨	カットオフタイム (送金指定日)
USD	USD	T 17:30 EST T 16:30 CST T 14:30 PST
	AUD, CAD, EUR, GBP, JPY, MXN, SGD, THB, CNY	T 15:00 EST T 14:00 CST T 12:00 PST
AUD, CAD, CHF, CNY, CZK, DKK, EUR, GBP, HKD, IDR, INR, JPY, KWD, MXN, MYR, NOK, NZD, SEK, SGD, THB, ZAR	USD	T 15:00 EST T 14:00 CST T 12:00 PST
	AUD, CAD, EUR, GBP, JPY, MXN, SGD, THB, CNY	

### ③ 送金目的

この項目は空欄のままにして下さい。（送金目的が入力必要の場合は、「メッセージ」内の「受取人へのメッセージ」の項目をご利用下さい。）


### ④ 銀行手数料

以下リストを参考に該当する銀行手数料を選択下さい。

送金タイプ	通貨 (米ドル)	通貨 (その他)
振替	双方負担/受取人*	
国内送金	双方負担/受取人*	
外国送金	依頼人又は双方負担/受取人	依頼人又は双方負担/受取人

\*米ドル建国内送金はFedwire/CHIPSを経由しますが、銀行手数料区分において依頼人負担の指図は適用されません。

## 受取人情報

受取人  受取人マスター一覧	
受取人情報 <b>5</b>	
名前 *	Sample Company A
住所	111-11 ANYTOWN, ANYCITY, 000-0000
都市名	TOKYO
国名	JP - Japan
口座番号 *	<input type="text" value="口座番号"/> <input type="text" value="IBAN"/>
	1111111111
受取人銀行情報 <b>6</b>	
<input checked="" type="radio"/> SWIFT BIC	<input type="text" value="BOTKJPJT"/> <input type="button" value="選択"/>
<input type="radio"/> 銀行 / 支店	銀行名 <input type="text"/> 支店名 <input type="text"/> 住所 <input type="text"/> 都市名 <input type="text"/> 国名 <input type="text"/>
中継銀行情報 <b>7</b>	
<input type="radio"/> SWIFT BIC	<input type="text"/> <input type="button" value="選択"/>
<input checked="" type="radio"/> 銀行 / 支店	銀行名 <input type="text"/> 支店名 <input type="text"/> 住所 <input type="text"/> 都市名 <input type="text"/> 国名 <input type="text"/>

\*上画面は海外送金の場合の例です。

### 5 受取人情報 — 住所・国名

受取人の住所と国名を入力下さい。住所欄(**入力必須**)に、都市名を含めた実在する正確な住所を入力下さい。国名欄(**入力必須**)はドロップダウンの矢印を使用して、国名を選択して下さい。

### 6 受取人銀行情報

・**外国送金** – SWIFT BIC欄にSWIFT BIC\*コードを入力下さい。SWIFT BICコードが不明な場合は受取人銀行名、支店名、都市名を含めた住所を入力し、ドロップダウンの矢印を使用して、国名を選択下さい。これら2つの選択のうち1つを完了することが**必須**です。

**注**：受取人銀行が日本の三菱UFJ銀行の場合は、SWIFT BICコードに加えて、上記受取人口座番号欄において口座番号の先頭に3桁の支店コードを入力下さい。

支店コードが不明の場合は、銀行名、支店名、都市名を含む住所を入力し、ドロップダウンの矢印を使用して、国名を選択下さい。日本の三菱UFJ銀行宛のご送金の場合は、SWIFT BICコード(BOTKJPJT)に加え、必ず支店コードまたは支店名も**必須**ですので入力下さい。

・**国内送金** – 現地決済コード欄には、「FW」のあとに9桁のABA番号\*\*を付けて入力下さい。ABA番号が不明の場合はSWIFT BIC欄にSWIFT BIC\*コードを入力下さい。ABA番号、SWIFT BICコードのどちらも不明の場合は受取人銀行、支店名および都市名を含む住所を入力し、ドロップダウンの矢印を使用して、国名を選択下さい。これら3つの選択のうち1つを完了することが**必須**です。

・**振替** – 以下の定義表に従って、SWIFT BIC欄にSWIFT BIC\*コードを入力下さい。SWIFT BICコードが不明の場合は受取人銀行、支店名および都市名を含む住所を入力し、ドロップダウンの矢印を使用して、国名を選択下さい。これら2つの選択のうち1つを完了することが**必須**です。

受取人銀行	SWIFT BIC
MUFG 銀行 ニューヨーク支店	BOTKUS33
MUFG 銀行 シカゴ支店	BOTKUS4C
MUFG 銀行 ロサンゼルス支店	BOTKUS6L

\* SWIFT BICコードは8文字または11文字の英数字で構成され、SWIFTネットワークを介して法人団体や決済ルートを識別するものです。こちらのサイト「<https://www2.swift.com/bsl/>」を使用し、SWIFT BICコードを検索できます。

\*\*ABA番号（別称：ルーティング番号またはルーティング転送番号）は、銀行間で使用されている米国内の特定の金融機関を識別するために使用する9桁の連続した番号です。こちらのサイト

「<https://www.frb services.org/EPaymentsDirectory/searchFedwire.html>」を使用して、ABA番号を検索できます。

## 7 中継銀行情報

お客様で中継銀行を指定する場合は、受取人銀行情報欄の指示に従って入力下さい。

### 通知

通知	
メッセージ	
受取人へのメッセージ 8	<input type="text"/>
送金銀行への依頼事項 9	<input type="text"/>
受取人宛通知	
受取人e-mailアドレス	<input type="text"/> <ul style="list-style-type: none"> <li>・複数アドレスを入力する場合は、; (セミコロンの) で区切ってください。</li> <li>・アドレスは2つまで入力可能です。</li> </ul>
通知内容	<input type="text"/>

#### 8 受取人へのメッセージ

受取人宛にメッセージがあればこの項目を使用してください(最大4行の英数字35文字)。

必要であればこの欄に送金の目的を入力してください。

#### 9 送金銀行への依頼事項

この項目は空欄にしてください。



