

フィデリティ・ 欧州株・ファンド

追加型投信／海外／株式



【ご留意いただきたい事項】

- ◎投資信託は、預金ではなく、預金保険制度の対象ではありません。
- ◎投資信託は、値動きのある有価証券等に投資しますので、価格変動リスクがあり、お受取金額が投資元本を大きく下回ることがあります。
したがって投資元本および運用成果が保証されているものではありません。
- ◎ご購入に際しては、保有期間中の運用管理費用(信託報酬)等の費用がかかります。
- ◎ご購入に際しては、必ず最新の「投資信託説明書(交付目論見書)」により商品内容をご確認の上、ご自身でご判断ください。
 - ・運用により信託財産に生じた損益はすべて投資者の皆さまに帰属します。
 - ・投資信託は、販売会社がお申込みの取扱いを行い委託会社が運用を行います。
 - ・投資信託は、書面による契約の解除(クーリング・オフ)の適用はありません。
 - ・販売会社が登録金融機関の場合、投資者保護基金に加入しておりません。

ご購入の際は、必ず「投資信託説明書(交付目論見書)」をご覧ください。

インターネットバンキング専用ファンド
お申込み・販売会社は



三菱UFJ銀行

株式会社三菱UFJ銀行
登録金融機関 関東財務局長(登金)第5号
加入協会：日本証券業協会、一般社団法人金融先物取引業協会、
一般社団法人第二種金融商品取引業協会

当行の苦情処理措置および紛争解決措置は
一般社団法人全国銀行協会または特定非営利活動法人証券・金融商品あっせん相談センターを利用します。
全国銀行協会相談室：0570-017109/03-5252-3772
証券・金融商品あっせん相談センター：0120-64-5005
受付時間：月～金曜日/9:00～17:00(祝日・12/31～1/3等を除く)

設定・運用は



金融商品取引業者 関東財務局長(金商)第388号
加入協会：一般社団法人投資信託協会、一般社団法人日本投資顧問業協会
ホームページ：http://www.fidelity.co.jp/fij/
フリーコール：0120-00-8051(営業日の午前9時～午後5時)

欧州企業の魅力

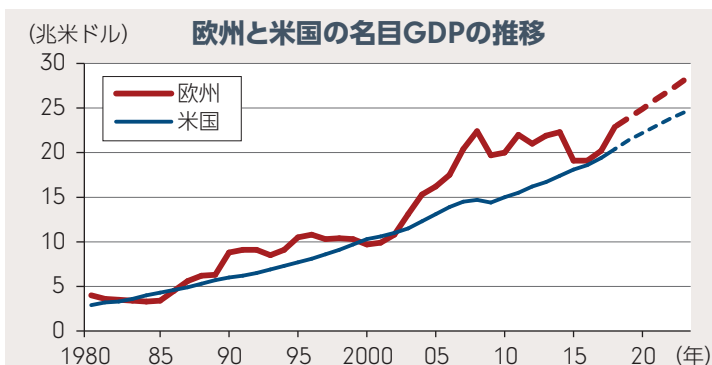
あなたの資産運用に欧州企業の成長力を。
欧州の成長企業を選び抜く運用力が
「フィデリティ・欧州株・ファンド」の魅力です。

- 01 新たな成長へ向かう欧州経済
- 02 世界への成長も期待される企業群
- 03 政治・財政リスクの後退、企業業績の回復・成長

ポイント 01 ▶ 新たな成長へ向かう欧州経済

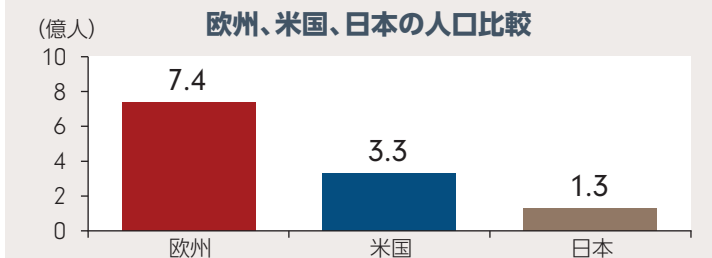
- 欧州の経済規模は米国と並び、世界経済の中の一大大経済圏となっています。
- 欧州経済は今後もさらに成長を続けると予想されています。
- 欧州という大経済圏で事業基盤を持つ企業群は魅力的な投資対象といえます。

(注) IMF (2018年4月発表) よりフィデリティ投信作成。
1980年～2023年。2018年以降は将来予想値。



欧州は、豊富な人口と多彩な国々からなる経済圏

(注) IMF (2018年4月発表) よりフィデリティ投信作成。
2018年推計値。



ノルウェー
名目GDP 4,433億米ドル
資源国
石油・天然ガスを欧州諸国中心に輸出。

イギリス
名目GDP 2.9兆米ドル
金融センター
首都ロンドンに世界最大級の金融街シティを持つ。

フランス
名目GDP 2.9兆米ドル
農業国 (欧州のパンかご)
EU最大の農業国。観光客入国数は世界最大規模。

イタリア
名目GDP 2.2兆米ドル
多彩な職業・文化国
気候を活かした農業、戦後発達した工業、ファッションなど産業は多彩。



ドイツ
名目GDP 4.2兆米ドル
工業大国
経済規模は欧州地域最大。科学技術に優れ、主要産業は工業 (自動車、化学、金属) など。

ポーランド (6,142億米ドル)
欧州地域メーカーの生産拠点
旧東欧諸国には、低労働コストを求め欧州地域内外の自動車メーカー等が生産拠点を設立。欧州大経済圏における生産拠点としての存在感が増している。

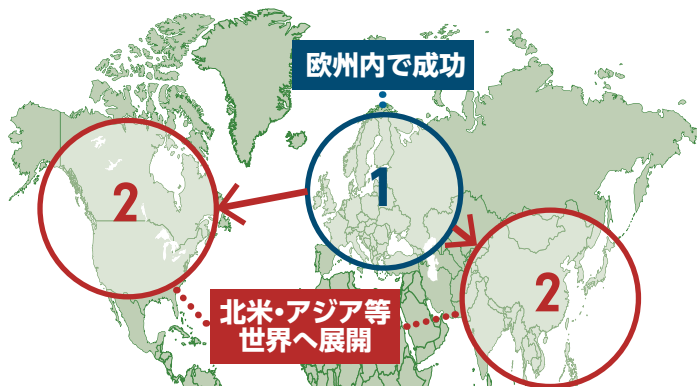
チェコ (2,516億米ドル)
(国内の下の数値は名目GDP)

(注) IMFなどよりフィデリティ投信作成。名目GDPはIMF (2018年4月発表) の2018年推計値。欧州主要国の産業に関する代表的な特徴を記載しています。各国の産業は上記に限られるものではありません。

ポイント 02 世界への成長も期待される企業群

- 欧州企業の中には欧州での成功を足掛かりに世界へ進出して大きく成長し、日本の私たちにとってもなじみ深い存在となっている企業が存在します。
- 今後も、欧州内の内需によって成長する企業とともに、世界を舞台に成長する企業の登場が期待されます。



欧州企業の世界成長イメージ



*上記はあくまでもイメージ図であり、将来の運用成果等を保証するものではありません。

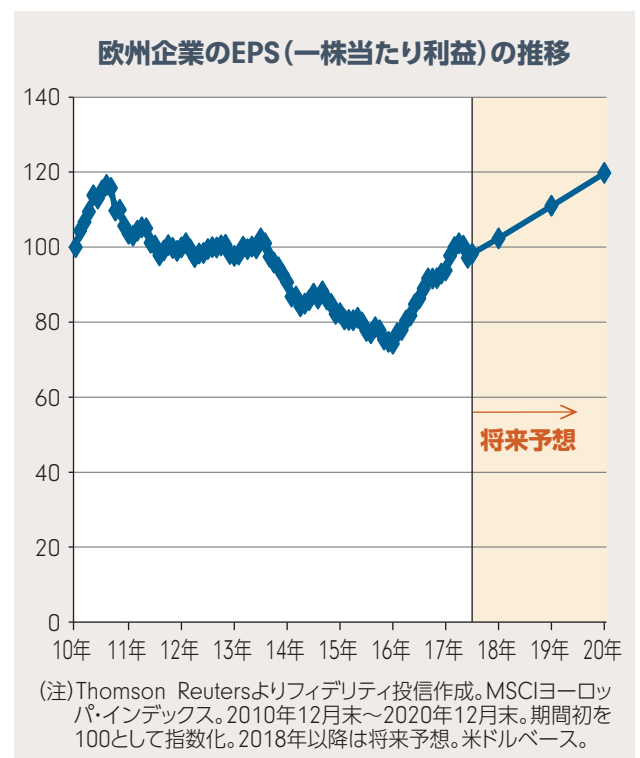
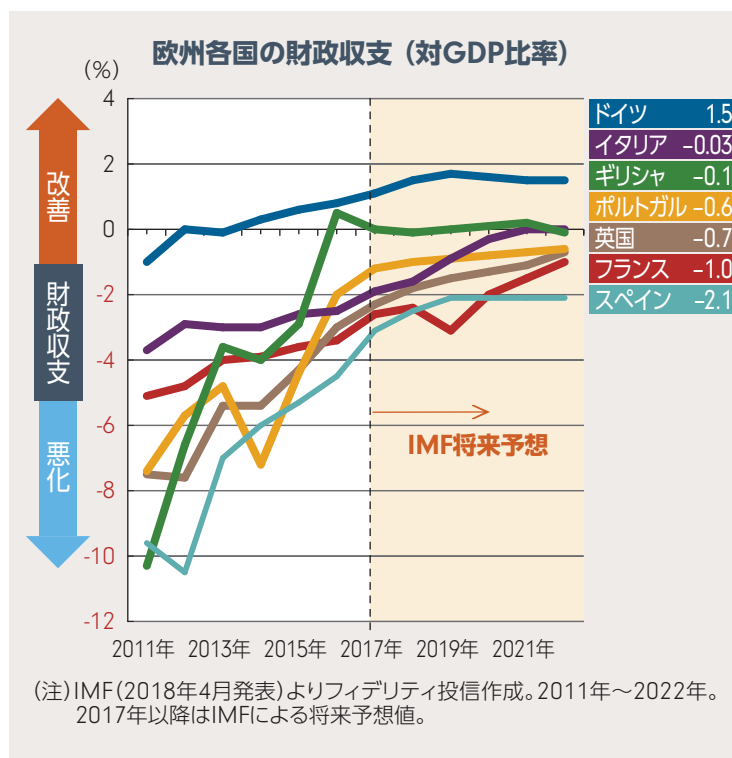
(注) フィデリティ投信作成。掲載されている個別の銘柄・企業名については、あくまで参考として述べたものであり、その銘柄または企業の株式等の売買を推奨するものではありません。また、当ファンドへの組み入れを保証するものではありません。

世界へ展開する欧州企業の例

企業	概要
インディテックス (スペイン)	世界でアパレル・ブランド「ZARA」等を展開。欧州でシェアを獲得後、世界有数の規模に成長。 
スウォッチ・グループ (スイス)	低価格・高性能・高いファッション性を追求したスウォッチを開発し世界的時計メーカーに成長。 

ポイント 03 政治・財政リスクの後退、企業業績の回復・成長

- 欧州では、反EUなどポピュリズムの台頭や財政リスクの拡大が懸念となっていました。現在はポピュリズムの流れに歯止めがかかり、また財政収支も改善に向かっており、政治・財政リスクは後退しています。
- また欧州企業の業績は、欧州債務危機などの影響で伸び悩んでいましたが、足元では底打ちし、今後の増益が見込まれています。

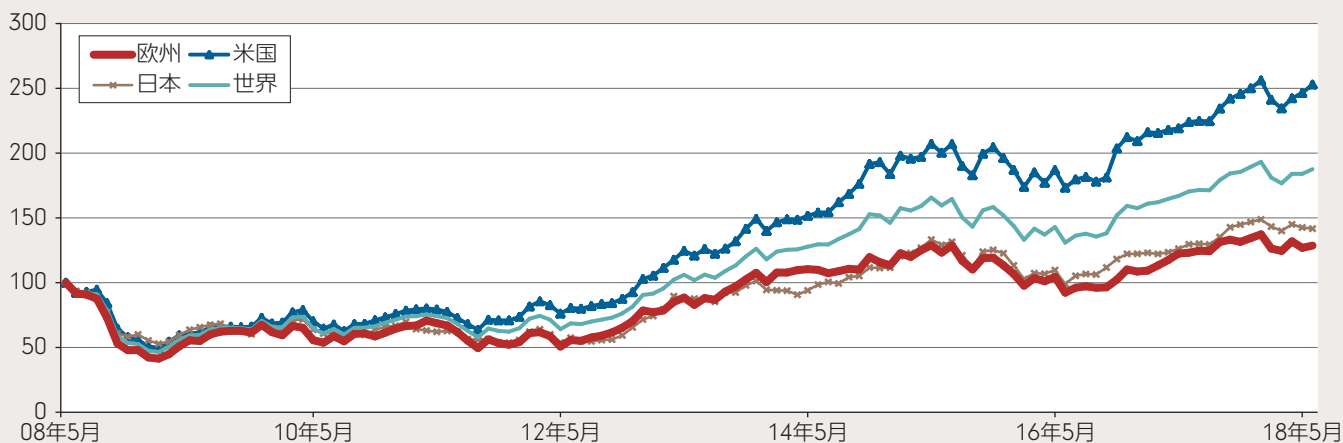


出遅れ感・割安感の強い欧州

- 欧州株はこれまでの政治・財政に対する懸念を背景に、米国や世界と比べ大きく出遅れています。
- また、予想PER、PBRおよび配当利回りを見ると、欧州は世界や米国より割安な水準です。
- 企業業績の回復・成長、株価の出遅れ感・割安感が注目されることにより、今後の上昇が期待できます。

米国や世界に大きく出遅れ

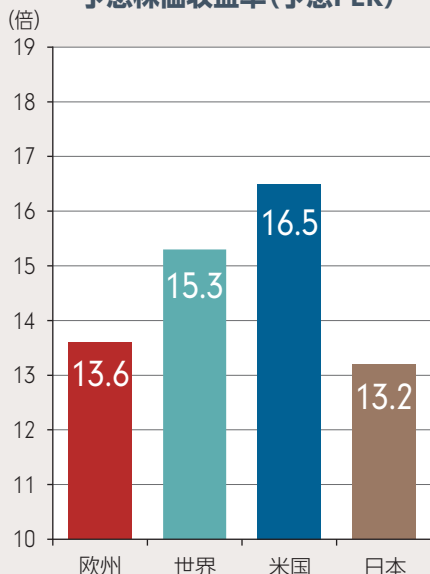
各国・地域の株式指数の推移



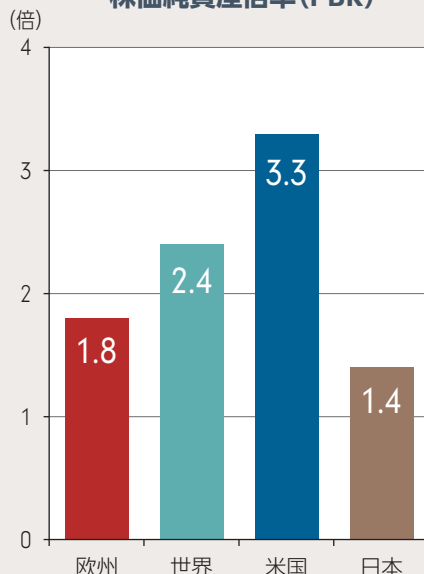
(注) RIMESよりフィデリティ投信作成。期間は、2008年5月末(MSCIワールド・インデックスがリーマン・ショック前に円ベースで2008年の最高値となった月)～2018年6月末。期間初を100として指数化。円ベース。各国・地域のMSCIインデックスを使用。

世界や米国よりも総じて割安な水準

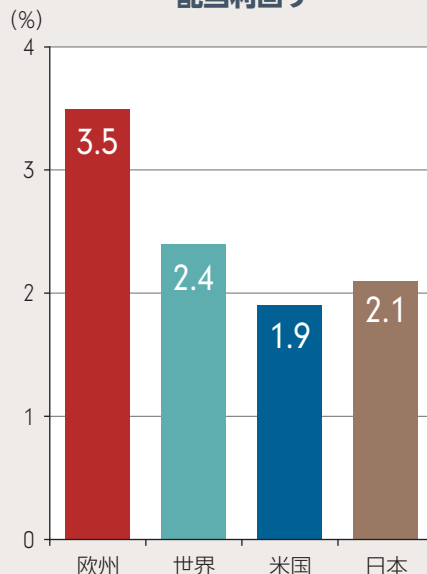
予想株価収益率(予想PER)



株価純資産倍率(PBR)



配当利回り

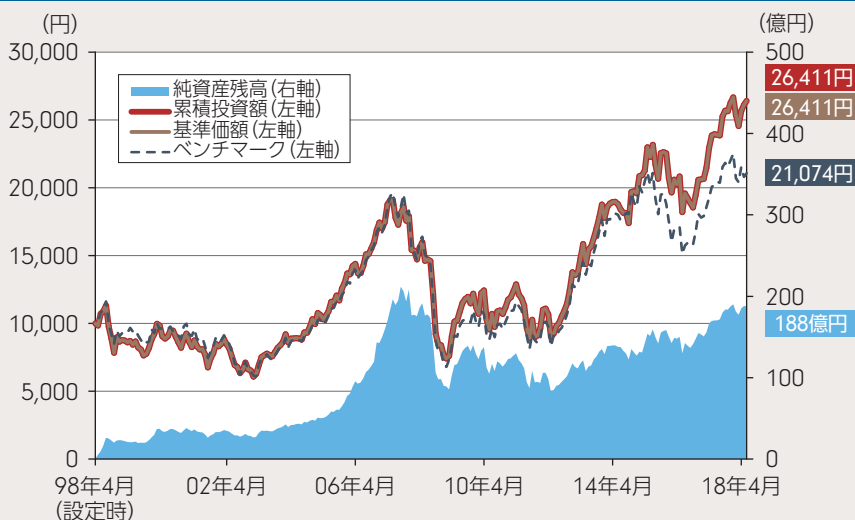


(注) RIMESよりフィデリティ投信作成。2018年6月末時点。各国・地域のMSCIインデックスを使用。予想PERは12カ月後予想PERを使用。

長期にわたる優れた運用実績 (1998年4月1日(設定日)～2018年6月29日)

● 当ファンドは1998年4月の設定来、ベンチマークを上回る運用実績を誇っています。

設定来累積リターン164% ベンチマークを53%アウトパフォーム



※累積投資額は、ファンド設定時に10,000円でスタートしてからの収益分配金を再投資した実績評価額です。ただし、購入手数料および収益分配金にかかる税金は考慮していません。ベンチマークは税引前配当金込で算出。ベンチマークはファンド設定日(1998年4月1日)前日を10,000円として計算しています。
※ベンチマーク：MSCI ヨーロッパ・インデックス*(税引前配当金込/円ベース) *MSCI ヨーロッパ・インデックスとは、MSCI Inc.の算出する欧州の株式市場の動きを示す指数です。
※基準価額は運用管理費用(後述の「運用管理費用(信託報酬)」参照)控除後のものです。
※当該実績は過去のものであり、将来の運用成果等を保証するものではありません。

累積リターン					
直近6カ月	1年	3年	5年	10年	設定来
0.55%	10.28%	18.62%	83.73%	80.72%	164.11%

当ファンドの受賞歴と運用力を支える調査・運用体制

当ファンドの受賞歴

当ファンドの優れた実績が評価され、リッパー・ファンド・アワード・ジャパンでは「**最優秀ファンド**」を受賞しました。

「フィデリティ・欧州株・ファンド」




WINNER OF THE 2018
THOMSON REUTERS
LIPPER FUND AWARDS
JAPAN

リッパー・ファンド・アワード・ジャパン 2018
(株式型 欧州株分類)
「最優秀ファンド」受賞(評価期間3年、5年、10年)

トムソン・ロイター リッパー・ファンド・アワードの評価の基となるトムソン・ロイター リッパー・リーダーズのファンドに関する情報は、投資信託の売買を推奨するものではありません。トムソン・ロイター リッパー・リーダーズが分析しているのは過去のファンドのパフォーマンスであり、過去のパフォーマンスは将来の結果を保証するものではないことにご留意ください。評価結果は、リッパーが信頼できると判断した出所からのデータおよび情報に基づいていますが、その正確性、完全性等について保証するものではありません。

徹底した企業調査・銘柄選択を可能とする調査・運用体制

グローバルの調査・運用体制



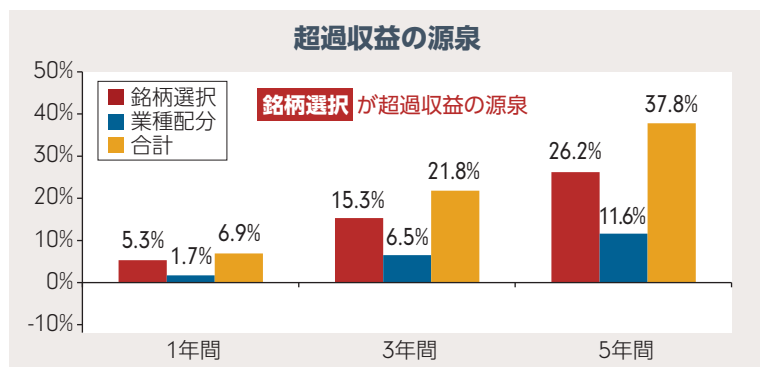
(注)フィデリティ・インターナショナル作成。
2018年3月末時点。

※上記は過去の実績であり、将来の傾向、数値等を保証もしくは示唆するものではありません。
※ 6ページの「ファンドの主なリスク内容について」を必ずご確認ください。

フィデリティの徹底した企業調査を活用した 高い銘柄選択能力

- 徹底的な調査に基づく高い銘柄選択能力が当ファンドの超過収益の源泉となっています。

2,500銘柄からの銘柄選択が超過収益の源泉



銘柄選択とは

個別銘柄の保有・非保有や保有比率を選択する投資方法。

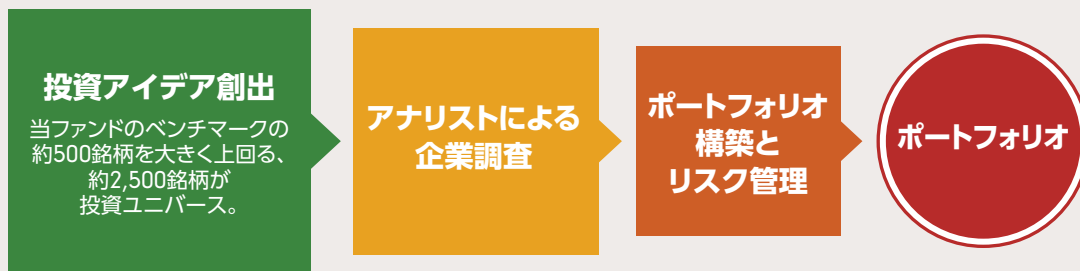
業種配分とは

投資する業種の比率を選択する投資方法。

※当ファンドでは、銘柄選択の積み上げによって業種配分は決定されます。

(注) フィデリティ・インターナショナルなどよりフィデリティ投信作成。マザーファンド・ベース。2018年5月末時点。円ベース。数値は四捨五入の関係上、合計が一致しない場合があります。

運用プロセス



(注) フィデリティ・インターナショナルよりフィデリティ投信作成。運用プロセスは当資料作成時点のものであり、今後変更となる場合があります。

組入銘柄の例

銘柄	国	業種	概要	時価総額 (億円)	3年予想 EPS成長率
SAP	ドイツ	ソフトウェア・サービス	世界で代表的なソフトウェア企業。企業向け基幹システムで圧倒的な市場シェアを誇る。企業でのITシステム導入の拡大を追い風に、同社の成長が予想される。	149,958	18.9%
エクスペリアン	ジャージー	商業・専門サービス	世界で信用リスク管理やマーケティング意思決定を支援するサービスを提供。他社が参入しにくいニッチな事業において強固な地位を築き、収益を成長させている。	24,444	26.5%
グリフォルス	スペイン	医薬品・バイオテクノロジー・ライフサイエンス	輸血検査薬製造などの輸血関連ビジネスで強固な地位を持つ。献血者スクリーニング企業を買収するなどM&Aも活かして成長している。	13,619	51.2%
ノボ・ノルディスク	デンマーク	医薬品・バイオテクノロジー・ライフサイエンス	糖尿病、肥満治療用の医薬品などを開発。新興国の経済成長とともに増加すると予想される、糖尿病や肥満の分野での医薬品市場で強固な地位を築く。	98,511	19.0%
ロレアル	フランス	家庭用品・パーソナル用品	世界的な化粧品会社。化粧品、ヘアカラーなど美容のあらゆる分野で数多くの製品を世界的に展開。新興国での美容市場拡大による成長が期待される。	146,486	19.2%

(注) フィデリティ・インターナショナルなどよりフィデリティ投信作成。2018年5月末時点。マザーファンド・ベース。銘柄は英語表記の一部をカタカナで表記しています。実際の発行体名と異なる場合があります。

ファンドの特色

- 1 英国および欧州大陸の取引所に上場（これに準ずるものを含みます。）されている株式を主要な投資対象とします。
- 2 個別企業分析により、優良企業を選定し、利益成長性等と比較して妥当と思われる株価水準で投資を行ないます。
- 3 個別企業分析にあたっては、欧州および世界の主要拠点のアナリストによる企業調査結果を活かし、現地のポートフォリオ・マネージャーによる「ボトム・アップ・アプローチ」を重視した運用を行ないます。
- 4 ポートフォリオ構築にあたっては、分散投資を基本としリスク分散を図ります。
- 5 株式組入率は原則として高位を維持します。
- 6 原則として外貨建資産の為替ヘッジは行ないません。
- 7 「ファミリーファンド方式」*により運用を行ないます。
- 8 欧州株式の代表的な株価指数であるMSCI ヨーロッパ・インデックス（税引前配当金込/円ベース）をベンチマーク（運用目標）とし、長期的に当該インデックスを上回る運用成果をあげることを目標とします。（ベンチマークとの連動を目指すものではありません。）
 - MSCI ヨーロッパ・インデックスとは、MSCI Inc.の算出する、欧州の株式市場の動きを示す指数です。
 - MSCI ヨーロッパ・インデックスに関する著作権、およびその他知的所有権はMSCI Inc.に帰属しております。MSCI Inc.が指数構成銘柄への投資を推奨するものではなく、MSCI Inc.は当指数の利用に伴う如何なる責任も負いません。MSCI Inc.は情報の確実性および完結性を保証するものではなく、MSCI Inc.の許諾なしにデータを複製・頒布・使用等することは禁じられております。
- 9 マザーファンドの運用にあたっては、FILインベストメンツ・インターナショナルに、運用の指図に関する権限を委託します。

※資金動向、市況動向等によっては上記のような運用ができない場合もあります。

*ファンドは「フィデリティ・欧州株・マザーファンド」を通じて投資を行ないます。上記はファンドの主たる投資対象であるマザーファンドの特色および投資方針を含みます。

ファンドの主なリスク内容について

基準価額の変動要因

投資信託は預貯金と異なります。

ファンドは、値動きのある有価証券等に投資しますので基準価額は変動し、投資元本を割り込むことがあります。ファンドの運用による損益はすべて投資者の皆様へ帰属します。したがって、投資者の皆様の投資元本は保証されているものではなく、基準価額の下落により、損失が生じることがあります。

ファンドが有する主なリスク等（ファンドが主に投資を行なうマザーファンドが有するリスク等を含みます。）は以下の通りです。

主な変動要因

価格変動リスク 基準価額は有価証券等の市場価格の動きを反映して変動します。有価証券等の発行企業が経営不安、倒産等に陥った場合には、投資資金が回収できなくなる場合があります。

為替変動リスク 外貨建の有価証券等に投資を行なう場合は、その有価証券等の表示通貨と日本円との間の為替変動の影響を受けます。
エマージング市場に関わるリスク エマージング市場（新興諸国市場）への投資においては、政治・経済的不確実性、決済システム等市場インフラの未発達、情報開示制度や監督当局による法制度の未整備、為替レートの大きな変動、外国への送金規制等の状況によって有価証券の価格変動が大きくなる場合があります。

※基準価額の変動要因は、上記に限定されるものではありません。

その他の留意点

クローリング・オフ ファンドのお取引に関しては、金融商品取引法第37条の6の規定（いわゆるクローリング・オフ）の適用はありません。

デリバティブ（派生商品）に関する留意点 ファンドは、ヘッジ目的の場合等に限り、有価証券先物、各種スワップ、差金決済取引等のデリバティブ（派生商品）を用いることがあります。デリバティブの価格は市場動向などによって変動するため、基準価額の変動に影響を与えます。デリバティブが店頭取引の場合、取引相手の倒産などにより契約が履行されず損失を被る可能性があります。

ベンチマークに関する留意点 ファンドのパフォーマンスは、ベンチマークを上回る場合もあれば下回る場合もあり、ベンチマークとの連動を目指すものではありません。また、投資対象国または地域の市場の構造変化等によっては、ファンドのベンチマークを見直す場合があります。

分配金に関する留意点 分配金は、預貯金の利息とは異なります。分配金の支払いは純資産から行なわれますので、分配金支払い後の純資産は減少することになり、基準価額が下落する要因となります。

分配金は、計算期間中に発生した収益（経費控除後の利子・配当等収益および評価益を含む売買益）を超えて支払われる場合があります。その場合、当期決算日の基準価額は前期決算日と比べて下落することになります。また、分配金の水準は、必ずしも計算期間におけるファンドの収益率を示すものではありません。計算期間におけるファンドの運用実績は、期中の分配金支払い前の基準価額の推移および収益率によってご判断ください。

投資者のファンドの購入価額によっては分配金はその支払いの一部、または全部が、実質的には元本の一部払戻しに相当する場合があります。

ファンド購入後の運用状況により、分配金額より基準価額の値上がり率が小さかった場合も同様です。

フィデリティ・欧州株・ファンド

追加型投信／海外／株式

お申込みメモ	*株式会社三菱UFJ銀行でお申込みの場合
購入単位	継続購入プランのお申込みのみ:1万円以上1円単位 Eco通知ご利用のお客さまは、1,000円以上1円単位
購入価額	購入申込受付日の翌営業日の基準価額
換金単位	1円以上1円単位、または1口以上1口単位、または全部。
換金価額	換金申込受付日の翌営業日の基準価額 ご換金代金の支払開始日は原則として換金申込受付日より5営業日目以降になります。
申込受付時間	ご購入およびご換金の受付については、原則として、毎営業日(ただし、ロンドン、フランクフルト、ユーロネクスト(パリ)の各取引所の全てが休業する日と同日の場合は除きます。)の午後3時まで受け付けます。

ファンドに係る費用・税金

購入時手数料	ありません。
運用管理費用(信託報酬)	純資産総額に対し 年率1.620%(税抜1.50%)
その他費用・手数料	・組入価証券の売買委託手数料、信託事務の諸費用等がファンドより支払われます。(運用状況等により変動するため、事前に料率、上限額等を表示できません。) ・法定書類等の作成等に要する費用、監査費用等がファンドより差し引かれます。(ファンドの純資産総額に対して年率0.10%(税込)を上限とします。)
税金	原則として、収益分配時の普通分配金ならびにご換金時の値上がり益および償還時の償還差益に対して課税されます。税法が改正された場合等には、上記内容が変更になる場合があります。
信託財産留保額	ありません。

※当該手数料・費用等の上限額および合計額については、お申込み金額や保有期間等に応じて異なりますので、表示することができません。
※課税上は株式投資信託として取扱われます。公募株式投資信託は税法上、少額投資非課税制度「NISA(ニーサ)」または「つみたてNISA」、および「ジュニアNISA」の適用対象です。
※ファンドに係る費用・税金の詳細については、投資信託説明書(交付目論見書)をご覧ください。

その他のファンド概要

設定日	1998年4月1日
信託期間	原則として無期限
ベンチマーク	MSCI ヨーロッパ・インデックス* (税引前配当金込/円ベース) ※MSCI ヨーロッパ・インデックスとは、MSCI Inc.の算出する、欧州の株式市場の動きを示す指数です。 MSCI ヨーロッパ・インデックスに関する著作権、およびその他知的所有権はMSCI Inc.に帰属しております。MSCI Inc.が指数構成銘柄への投資を推奨するものではなく、MSCI Inc.は当指数の利用に伴う如何なる責任も負いません。MSCI Inc.は情報の確実性および完結性を保証するものではなく、MSCI Inc.の許諾なしにデータを複製・頒布・使用等することは禁じられております。
収益分配	毎年11月30日(ただし休業日の場合は翌日以降の最初の営業日)に決算を行ない、収益分配方針に基づき分配を行います。ただし、必ず分配を行なうものではありません。 ※将来の分配金の支払いおよびその金額について保証するものではありません。

委託会社、その他の関係法人

委託会社	フィデリティ投信株式会社 【金融商品取引業者】関東財務局長(金商)第388号 【加入協会】一般社団法人投資信託協会 一般社団法人日本投資顧問業協会 信託財産の運用指図などを行ないます。
受託会社	三菱UFJ信託銀行株式会社 信託財産の保管・管理・計算、外国証券を保管・管理する外国の金融機関への指示・連絡などを行ないます。
運用の委託先	FILインベストメンツ・インターナショナル(所在地:英国) 委託会社よりファンドの主要投資対象であるマザーファンドの運用の指図に関する権限の委託を受けて、マザーファンドの運用の指図を行ないます。
販売会社	株式会社三菱UFJ銀行 【登録金融機関】関東財務局長(登金)第5号 【加入協会】日本証券業協会、一般社団法人金融先物取引業協会、一般社団法人第二種金融商品取引業協会 購入・換金の取扱い等を行ないます。

- 当資料はフィデリティ投信によって作成された最終投資家向けの投資信託商品販売用資料です。投資信託のお申込みに関しては、以下の点をご理解いただき、投資の判断はおお客様ご自身の責任においてなさいますようお願い申し上げます。なお、当社は投資信託の販売について投資家の方の契約の相手方とはなりません。
- 投資信託は、預金または保険契約でないため、預金保険および保険契約者保護機構の保護の対象にはなりません。また、金融機関の預貯金と異なり、元本および利息の保証はありません。販売会社が登録金融機関の場合、証券会社と異なり、投資者保護基金に加入していません。
- 「フィデリティ・欧州株・ファンド」が投資を行なうマザーファンドは、主として海外の株式を投資対象としていますが、その他の有価証券に投資することもあります。
- ファンドの基準価額は、組み入れた株式やその他の有価証券の値動き、為替相場の変動等の影響により上下しますので、これにより投資元本を割り込むことがあります。また、組み入れた株式やその他の有価証券の発行者の経営・財務状況の変化およびそれらに関する外部評価の変化等により、投資元本を割り込むことがあります。
- すなわち、保有期間中もしくは売却時の投資信託の価額はご購入時の価額を下回ることもあり、これに伴うリスクはおお客様ご自身のご負担となります。
- ご購入の際は投資信託説明書(交付目論見書)をあらかじめまたは同時にお渡しいたしますので、必ずお受取りのうえ内容をよくお読みください。
- 投資信託説明書(交付目論見書)については、販売会社またはフィデリティ投信までお問い合わせください。なお、当ファンドの販売会社につきましても以下のホームページ(<http://www.fidelity.co.jp/fij/>)をご参照ください。
- 当資料に記載の情報は、作成時点のものであり、市場の環境やその他の状況によって予告なく変更することがあります。また、いずれも将来の傾向、数値、運用結果等を保証もしくは示唆するものではありません。
- 当資料にかかわる一切の権利は引用部分を除き当社に属し、いかなる目的であれ当資料の一部又は全部の無断での使用・複製は固くお断りいたします。