

ブラジル経済・金融概況



三菱東京UFJ銀行

経済調査室

Main Economic & Financial Indicators (Brazil)

Economic Research Office

概況

2015年1-3月期の実質GDP成長率は、前年比▲1.6%と4四半期連続でマイナスとなった。前期比ベースでも▲0.2%と再びマイナスに転じた。

需要項目別にみると、投資が前年比▲7.8%、個人消費は同▲0.9%とマイナスに転じ、政府消費も同▲1.5%となり、それぞれGDPに対してマイナスの寄与となった。景気の悪化により、国内需要は低迷、個人消費については2008年10-12月期以来の低い伸びとなった。消費者信頼感指数は、今年4月以降100を下回っており、6月は96.2まで低下した。

企業活動も低調で、鉱工業生産は、昨年11月より前月比マイナスが続いている。4月は同▲1.2%であった。輸出についても、中国の景気減速、隣国アルゼンチン・ベネズエラの景気悪化から、昨年10月以降、今年3月(同▲3.7%)を除き、二桁のマイナスが続いている。5月は前年比▲19.2%であった。

政府の財政再建策も景気悪化を及ぼした。5月には、財政支出の226億ドル凍結を発表した。また歳入面では、金融業等に対し、法人税の15%から20%の引き上げを発表した。

今後については、中銀が集計する現地エコノミストの予想によると、2015年の実質GDP成長率は前年比▲1.2%まで低下、2016年については、緊縮財政が続くと見込み、同+0.6%と低成長が続く見込みである。

物価・雇用

物価: 5月の消費者物価上昇率は前年比+8.4%と2003年12月以来の高い伸びとなった。要因としては、財政再建のための増税による電気料金、バス料金とガソリン代などの引上げ、レアル安による輸入物価の上昇などが要因。

雇用: 失業率は5月に6.7%と5か月連続で上昇、2010年8月以来の高水準となった。

国際収支

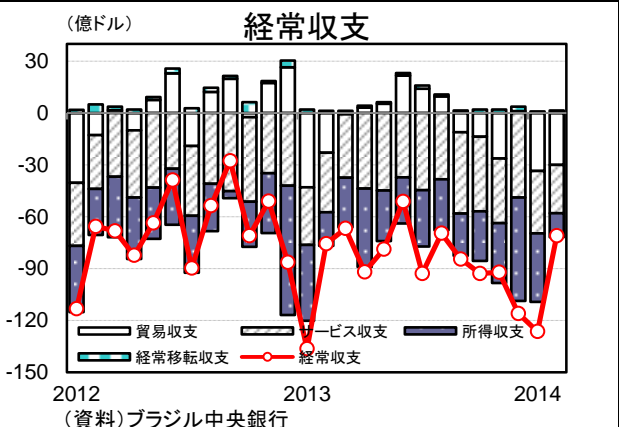
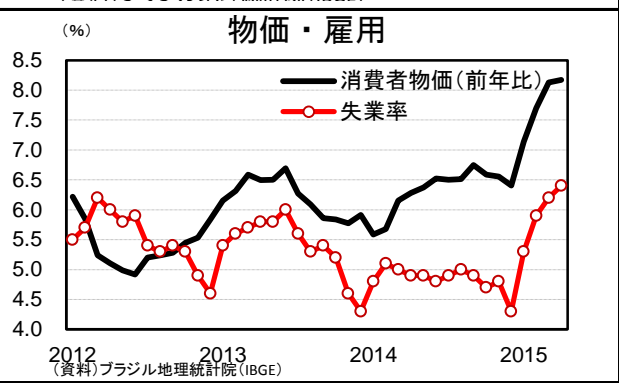
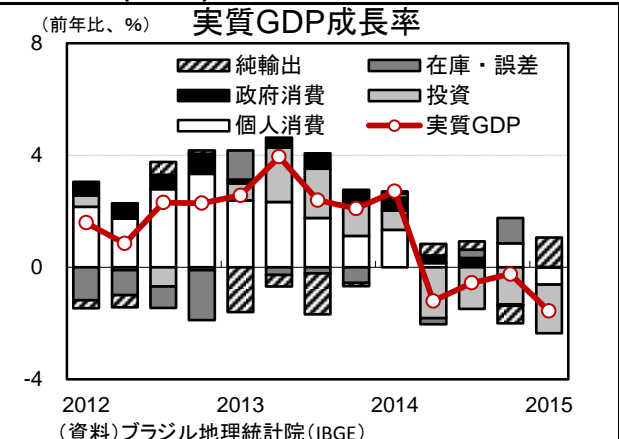
経常収支: 経常赤字は5月には約34億ドルであったが、前年同月の約79億ドルと比べ縮小した。貿易収支が28億ドルの黒字となったことなどが要因。

金融情勢

為替: レアルの対ドル相場は、昨年4月から下落傾向にある。3月19日には、12年間で最低の1ドル=3.9レアルまで下落した。以降は3.0レアル前後にて推移、6月末は1ドル=3.1364レアル。

政策金利: インフレ高進を受けて、ブラジル中銀は「政策金利(Selic Target Rate)」同月に0.5%ポイント引上げ13.25%とし、6月には再度引上げ13.75%とした。利上げは5回連続。

株価: ボベスパ指数は5月上旬、政府の経済政策に成果が表れているとの期待から、57,000台まで上昇したが、その後反落、現状52,000~53,000台にて推移。



ブラジル経済・金融概況

1. 年次

	2012年	2013年	2014年
実質GDP成長率	1.8%	2.7%	0.1%
鉱工業生産指数(前年比)	▲2.3%	2.1%	▲3.3%
設備稼働率(年平均)	82.2%	82.5%	81.1%
小売売上高(前年比)	8.6%	4.2%	2.4%
自動車国内販売台数(千台)	3,802	3,767	3,498
失業率(年平均)	5.5%	5.4%	4.8%
消費者物価上昇率(IPCA)(年平均)	5.4%	6.2%	6.3%
(年末月・前年比)	5.8%	5.9%	6.4%
卸売物価上昇率(年平均上昇率)	5.6%	6.0%	4.7%
(年末月・前年比)	8.6%	5.1%	2.1%
輸出(FOB)(億ドル)	2,426	2,420	2,251
(前年比)	▲5.3%	▲0.2%	▲7.0%
輸入(FOB)(億ドル)	2,232	2,397	2,291
(前年比)	▲1.4%	7.4%	▲4.5%
貿易収支(億ドル)	194	23	▲40
経常収支(億ドル)	▲542	▲812	▲913
直接投資ネット流入額(億ドル)	653	640	625
外貨準備高(億ドル)(年末)	3,786	3,758	3,741
ベースマネー(億レアル)(年末)	2,334	2,495	2,635
政策金利(Selic Target rate)(年末)	7.25%	10.00%	11.75%
株価指数(ボブスバ指数)(年末)	60,952	51,507	50,007
対米ドル為替相場(年末)	2.0475	2.3593	2.6582

2. 月次

	14/10月	11月	12月	15/1月	2月	3月	4月	5月	6月
実質GDP成長率(前年比)	—	▲0.2%	—	—	▲1.6%	—	—	—	—
経済活動指数(季節調整済)	146.95	146.70	145.28	145.05	146.07	143.87	142.66	-	-
鉱工業生産指数(前年比)	▲3.3%	▲6.1%	▲2.8%	▲5.1%	▲9.4%	▲3.4%	▲7.6%	-	-
(季節調整済、前月比)	0.1%	▲1.3%	▲1.7%	0.2%	▲1.4%	▲0.7%	▲1.2%	-	-
設備稼働率(季節調整済)	80.9%	80.9%	80.7%	81.0%	80.1%	80.8%	80.6%	-	-
小売売上高(前年比)	2.2%	1.4%	0.3%	0.5%	▲3.3%	0.3%	▲3.5%	-	-
自動車国内販売台数(千台)	307	295	370	254	186	235	219	213	-
失業率	4.7%	4.8%	4.3%	5.3%	5.9%	6.2%	6.4%	6.7%	-
消費者物価上昇率(IPCA)(前月比)	0.4%	0.5%	0.8%	1.2%	1.2%	1.3%	0.7%	0.7%	-
(前年比)	6.6%	6.6%	6.4%	7.1%	7.7%	8.1%	8.2%	8.5%	-
卸売物価上昇率(前月比)	0.2%	1.3%	0.6%	0.6%	▲0.1%	0.9%	1.4%	0.3%	0.4%
(前年比)	1.0%	2.1%	2.1%	2.4%	2.0%	0.7%	1.4%	2.3%	4.3%
輸出(FOB)(億ドル)	183	156	175	137	121	170	152	168	-
(前年比)	▲19.7%	▲25.0%	▲16.1%	▲14.5%	▲24.1%	▲3.7%	▲23.2%	▲19.2%	-
輸入(FOB)(億ドル)	195	181	172	169	149	165	147	140	-
(前年比)	▲15.4%	▲5.5%	▲5.5%	▲16.0%	▲17.3%	▲5.7%	▲23.7%	▲30.1%	-
貿易収支(億ドル)	▲12	▲24	3	▲32	▲28	5	5	28	-
経常収支(億ドル)	▲93	▲92	▲116	▲126	▲71	▲58	▲69	▲34	-
直接投資ネット流入(億ドル)	50	46	66	40	28	43	68	66	-
外貨準備高(億ドル)(月末)	3,760	3,756	3,741	3,722	3,721	3,710	3,730	3,717	-
ベースマネー(億レアル)(月末)	2,310	2,416	2,635	2,385	2,388	2,407	2,350	2,395	-
政策金利(Selic Target rate)(月末)	11.25%	11.25%	11.75%	12.25%	12.25%	12.75%	13.25%	13.25%	13.75%
株価指数(ボブスバ指数)(月末)	54,629	54,724	50,007	46,908	51,583	51,150	56,229	52,761	53,014
対米ドル為替相場(月末)	2.4535	2.5761	2.6582	2.6842	2.8594	3.1961	2.9991	3.1926	3.1364

(資料)ブラジル中銀、ブラジル地理統計院 (IBGE)、Thomson Reuters Datastream

当資料は情報提供のみを目的として作成されたものであり、金融商品の売買や投資など何らかの行動を勧誘するものではありません。ご利用に関しては、すべてお客様御自身でご判断下さいませ、宜しくお願い申し上げます。当資料は信頼できるとされる情報に基づいて作成されていますが、当室はその正確性を保証するものではありません。内容は予告なしに変更することがありますので、予めご了承下さい。また、当資料は著作物であり、著作権法により保護されています。全文または一部を転載する場合は出所を明記してください。