

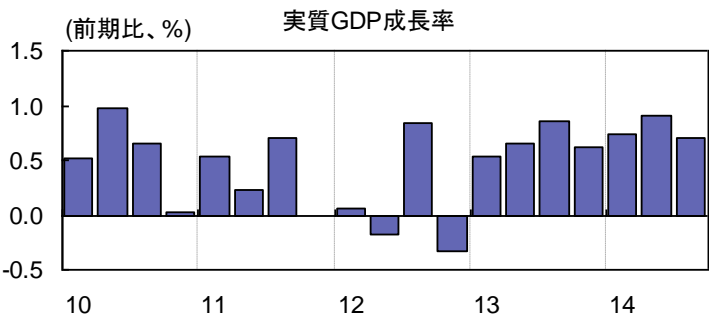
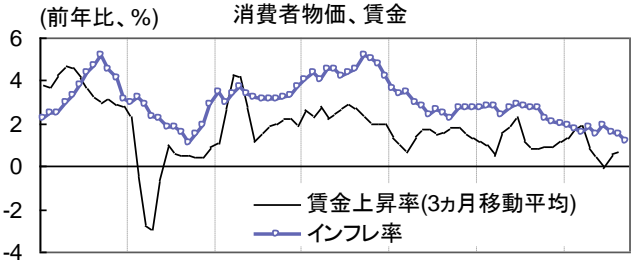
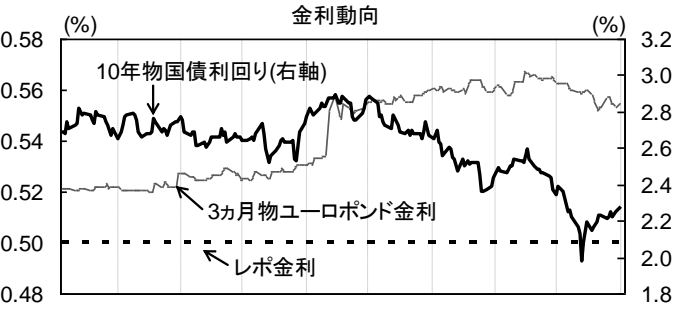
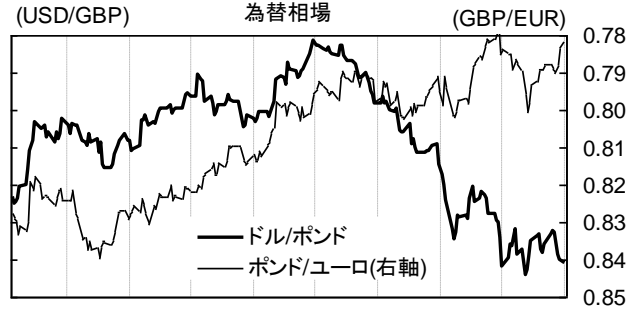
英国経済・金融概況

Main Economic & Financial Indicators (UK)

経済調査室

Economic Research Office

(照会先：ダーベル暁子 akiko.darvell@uk.mufg.jp)

概況	消費、雇用
<p>英国経済は景気拡大基調が続いているものの、その勢いには鈍化の兆しが出始めた。第3四半期の実質GDP成長率は前期比+0.7%となり、前期の同+0.9%から減速した。詳細は未発表だが、第3四半期の各種経済指標をみると、生産・消費ともに伸びに鈍化がみられた。今後については、底堅さは維持しつつも、伸びは緩やかなものになっていくと考えられる。先行指標をみると、製造業の購買担当者指数 (PMI) が、拡大・縮小の分岐点である50は上回っているものの、受注増加ペースの減速を受けて、低下傾向にある。消費者信頼感指数についても、賃金の伸び悩みが続くなか、イングランド銀行 (BOE、中央銀行) による政策金利引き上げ観測の高まりに起因した家計見通しの慎重化等を背景に、6月以降低下傾向にある。ただし、その水準は依然高いほか、小売業者の景況感も比較的良好な水準が保たれている。また足元、インフレ率の低下でBOEの利上げ開始時期が後ずれとなる可能性が強まっていること等も鑑みると、個人消費が失速する可能性は限定的とみられる。</p>  <p>(前年比, %) 実質GDP成長率</p> <p>(資料) Macrobondより三菱東京UFJ銀行経済調査室作成</p>	<p>9月の小売売上は前月比▲0.3%と4ヵ月ぶりにマイナスの伸びに転じた。例年より暖かい気候が続いたことで、秋・冬物衣料の売り上げが不調であったこと等が背景。また、消費者信頼感指数は6月をピークに低下傾向にある。内訳をみると、景気の先行き見通しが低下したほか、家計見通しもBOEによる利上げ観測の高まり等を受けて低下した。ただし、依然として長期平均は上回っているほか、10月の英国産業連盟 (GBI) による小売業者景況感調査でも、家計所得の改善持続等を背景に比較的明るい見通しが示された。直近では、BOEによる利上げ予想時期が後倒しとなっていることなども勘案すると、消費は底堅い推移が続くと考えられる。</p> <p>8月の失業率 (ILOベース) は6.0%に低下した。8月の名目賃金上昇率 (3ヵ月移動平均) は前年比+0.7%となった。</p>
<p>生産</p> <p>8月の鉱工業生産は前月比横ばいとなった。一方、10月の製造業PMIは53.2と4ヵ月ぶりに上昇に転じたものの、年前半の平均 (56.4) と比べ減速感は否めない。国内受注は底堅さを保っているが、ユーロ圏景気の低迷から輸出受注指数が2ヵ月連続で50を下回っており、先行きの生産下振れリスクに留意する必要がある。</p>	<p>物価</p> <p>9月の消費者物価指数は、8月の前年比+1.5%から同+1.2%に低下し、2009年9月以来の水準となった。スーパー等における値下げ競争で食料品価格の低下が続いていることや、ガソリン価格の低下などが要因である。一方、エネルギーや食料品を除いたコアインフレ率も、前月の同+1.9%から同+1.5%に低下した。今後については、原油価格の軟調さ等を背景に、インフレ率が目先更に低下する可能性もある。</p>  <p>(前年比, %) 消費者物価、賃金</p> <p>— 賃金上昇率(3ヵ月移動平均) — インフレ率</p> <p>(資料) Macrobondより三菱東京UFJ銀行経済調査室作成</p>
<p>金利・為替相場</p>	
<p>政策金利：イングランド銀行 (BOE、中央銀行) は10月の金融政策委員会 (MPC) で、政策金利の0.50%での据え置きと資産買取規模 (3,750億ポンド) の維持を決定した。22日公表の議事録によれば、9委員中2名が引き続き利上げを支持したが、その他の委員は、足元のインフレ上昇圧力の弱さは、商品市況の下落や7月までのポンド高等による輸入物価低下だけでなく、国内要因も影響しているとして、据え置きを支持した。</p>	
<p>市場金利 (9月～)：9月の長期金利 (10年物国債利回り) は2.39%で始まった。スコットランド独立に関する住民投票を巡る不透明感で利回りは一旦上昇したが、9月18日の投票の結果、独立が否決されたことを受けて、低下に転じた。その後も世界経済の減速やエボラ出血熱拡大への懸念等を背景に利回りは低下し、10月15日には2.0%を下回った。足元では、米欧の中央銀行が緩和的な金融環境を当面維持するとの観測が強まったこと等を背景に、2.2%台に戻している。</p>	
<p>為替相場 (9月～)：ポンドの対ドル相場は9月に1ポンド=1.66ドルで始まった。スコットランドにおける住民投票を巡る不透明感の高まりで、ポンドは9月9日に約10ヵ月ぶりに1.61ドルまで下落したが、独立否決後には1.63ドル台まで戻した。しかし、10月初めの米雇用統計の堅調さに反応したドル買いや、英インフレ率の予想以上の低下を受けてBOEの利上げ開始時期の市場予想が後ずれしたこと等を背景に下落し、10月中旬には1.60ドルを下回って昨年9月以来の低水準となった。その後、第3四半期の英GDPが市場予想通りとなったこと等から買い戻される場面もあったが、足元は日本銀行による追加緩和を背景に再度下落し、1.60ドル近辺で推移している。</p>	
 <p>金利動向</p> <p>10年物国債利回り(右軸) 3ヵ月物ユーロポンド金利 レポ金利</p> <p>(資料) Macrobondより三菱東京UFJ銀行経済調査室作成</p>	 <p>為替相場</p> <p>ドル/ポンド ポンド/ユーロ(右軸)</p> <p>(資料) Macrobondより三菱東京UFJ銀行経済調査室作成</p>

1. 年、四半期

	11	12	13	2013/Q3	Q4	2014/Q1	Q2	Q3	
実質GDP成長率*	1.6	0.7	1.7	0.9 1.7	0.6 2.7	0.7 2.9	0.9 3.2	0.7 3.0	
実質企業投資 (前期比、%) (前年比、%)	6.0	4.2	▲ 1.2	3.7 4.7	2.7 6.5	0.9 6.7	3.3 11.0	- -	
鉱工業生産*	▲ 0.8	▲ 2.7	▲ 0.1	0.7 ▲ 0.1	0.6 2.5	0.9 3.0	0.2 2.4	- -	
	製造業	1.8	▲ 6.7	▲ 2.1	0.6 ▲ 0.1	1.0 2.3	1.5 4.0	0.5 3.6	- -
信頼感指数*	▲ 1.8	▲ 6.7	▲ 2.1	1.8	7.5	4.4	9.3	6.6	
	▲ 21.4	▲ 20.1	▲ 10.1	▲ 3.8	▲ 2.8	2.1	6.9	5.0	
小売売上数量*	0.2	0.8	1.4	1.5 1.9	0.4 3.0	0.7 3.5	1.5 4.1	0.3 2.9	
失業者数 (失業保険べース)* (千人) (前期比、%)	1,534.4	1,585.5	1,421.3	1,388.2	1,270.5	1,173.3	1,078.4	975.4	
失業率*	2.5	3.3	▲ 10.4	▲ 6.8	▲ 8.5	▲ 7.6	▲ 8.1	▲ 9.6	
	失業保険基準(%)	4.7	4.8	4.2	4.1	3.7	3.7	3.2	2.9
	ILO基準(%)	8.1	8.0	7.6	7.6	7.2	6.8	6.3	-
平均賃金収入* (前年比、%)	2.4	1.4	1.2	0.8	1.2	1.9	▲ 0.1	-	
生産者価格	工業品産出価格	4.7	2.1	1.3	0.4 1.5	▲ 0.4 0.9	0.3 0.6	0.1 0.4	▲ 0.3 ▲ 0.2
	原材料投入価格	14.5	2.8	2.6	▲ 0.2 2.5	▲ 1.7 ▲ 0.6	▲ 1.3 ▲ 5.0	▲ 1.5 ▲ 4.6	▲ 3.3 ▲ 7.5
小売物価	消費者物価(CPI)	4.5	3.2	3.1	0.3 2.7	0.6 2.1	0.1 1.7	0.7 1.7	0.0 1.5
	総合指数(RPI)	5.2	3.2	3.0	0.5 3.2	0.6 2.6	0.6 2.6	0.8 2.5	0.4 2.4
	住宅ローン金利を除く(RPIX)	5.3	3.2	3.1	0.5 3.2	0.7 2.7	0.6 2.7	0.9 2.6	0.4 2.5
住宅価格 (HBOS, Halifax index)	▲ 2.5	▲ 0.6	4.6	1.9 6.2	2.1 7.5	2.3 8.7	2.3 8.8	2.7 9.6	
輸出金額	世界計(百万ポンド) (前年比、%)	309,184	305,142	306,810	76,195	74,884	72,172	71,088	-
	対EU28カ国(百万ポンド) (前年比、%)	165,220	153,181	154,914	40,147	37,319	35,481	36,088	-
輸入金額	世界計(百万ポンド) (前年比、%)	405,699	414,114	417,006	106,052	102,658	99,309	99,195	-
	対EU28カ国(百万ポンド) (前年比、%)	205,641	209,644	221,354	56,006	56,240	52,527	52,364	-
貿易収支	世界計(百万ポンド)	▲ 96,515	▲ 108,972	▲ 110,196	▲ 29,857	▲ 27,774	▲ 27,137	▲ 28,107	-
	対EU28カ国(百万ポンド)	▲ 40,421	▲ 56,463	▲ 66,440	▲ 15,859	▲ 18,921	▲ 17,046	▲ 16,276	-
経常収支* (百万ポンド)	▲ 27,033	▲ 61,925	▲ 72,395	▲ 24,262	▲ 22,873	▲ 20,515	▲ 23,096	-	
通貨供給量* M4: (前年比、%)	▲ 2.5	▲ 1.0	0.3	2.5	0.3	▲ 0.2	▲ 0.6	▲ 2.5	
公共部門所要借入額(PSNCR) (百万ポンド)	6,975	17,677	16,284	6,704	16,284	15,239	14,146	17,700	
外貨準備(金を除く) (10億米ドル)	79.3	88.6	92.4	93.3	92.4	97.3	99.4	94.4	
政策金利(レポ金利) (%)	0.50	0.50	0.50	0.50	0.50	0.50	0.50	0.50	
ユーロ・ポンド金利(3ヵ月物) (%)	0.88	0.83	0.51	0.51	0.52	0.52	0.53	0.56	
国債利回り(10年物) (%)	3.03	1.88	2.36	2.72	2.78	2.78	2.70	2.59	
米ドル/ポンド為替相場	1.604	1.585	1.565	1.551	1.619	1.655	1.683	1.670	
ポンド/ユーロ為替相場	0.868	0.811	0.849	0.854	0.841	0.828	0.815	0.794	
円/ポンド為替相場	127.75	126.46	152.58	153.28	162.62	170.13	171.85	173.54	
ポンド実効相場**	79.93	82.95	81.41	81.18	83.55	85.61	86.92	88.03	

(注)特記なき限り上段は前期比、下段は前年比。外貨準備、通貨供給量については月末値、金利はレポ金利が期末値、
 その他が期中平均値。*印は季調値。失業率=失業者数/自営を含む就業者数。
 信頼感指数については、欧州委員会発表。** 2005年=100

2. 月次

		2014/03	4	5	6	7	8	9	10
実質GDP成長率*		データは四半期のみ							
		▲ 0.2	0.2	▲ 0.6	0.1	0.4	0.0	-	-
鉱工業生産*		3.1	3.4	2.3	1.4	2.2	2.5	-	-
	製造業	0.4	0.6	▲ 1.5	0.6	0.3	0.1	-	-
		3.8	5.2	3.2	2.5	3.5	3.9	-	-
信頼感指数*	製造業	1.3	8.0	8.0	11.9	7.4	8.4	4.1	4.4
	消費者	3.3	5.7	7.6	7.4	4.8	6.6	3.5	5.2
小売売上数量*		0.4	0.7	▲ 0.1	0.3	0.0	0.4	▲ 0.3	-
		4.3	6.0	3.4	3.2	2.4	3.7	2.7	-
失業者数 (千人)		1,141.8	1,113.4	1,080.6	1,041.1	1,003.7	970.5	951.9	-
(失業保険べ-入)* (前月比、%)		▲ 2.6	▲ 2.5	▲ 2.9	▲ 3.7	▲ 3.6	▲ 3.3	▲ 1.9	-
失業率*	(失業保険基準、%)	3.4	3.3	3.2	3.1	3.0	2.9	2.8	-
	(ILO基準、%)	6.8	6.6	6.5	6.3	6.2	6.0	-	-
平均賃金収入*									
(前年比、%)		2.1	▲ 1.4	0.4	0.6	0.7	0.8	-	-
(3ヵ月平均 前年同期比、%)		1.9	0.8	0.4	▲ 0.1	0.6	0.7	-	-
生産者価格	工業品産出価格	0.1	0.1	▲ 0.1	▲ 0.1	▲ 0.1	▲ 0.1	▲ 0.1	-
		0.4	0.6	0.5	0.3	▲ 0.1	▲ 0.3	▲ 0.4	-
	原燃料投入価格	▲ 0.4	▲ 0.9	0.2	▲ 1.0	▲ 1.7	▲ 1.2	▲ 0.6	-
		▲ 6.3	▲ 5.3	▲ 3.9	▲ 4.6	▲ 7.5	▲ 7.7	▲ 7.4	-
物価	消費者物価(CPI)	0.2	0.4	▲ 0.1	0.2	▲ 0.3	0.4	0.0	-
		1.6	1.8	1.5	1.9	1.6	1.5	1.2	-
	総合指数(RPI)	0.2	0.4	0.1	0.2	▲ 0.1	0.4	0.2	-
		2.5	2.5	2.4	2.6	2.5	2.4	2.3	-
住宅ローン金利を除く(RPIX)		0.3	0.4	0.1	0.2	▲ 0.1	0.4	0.2	-
		2.5	2.6	2.5	2.7	2.6	2.5	2.3	-
住宅価格		▲ 1.2	▲ 0.3	4.0	▲ 0.4	1.2	0.1	0.6	-
	(HBOS, Halifax index)	8.5	6.8	10.7	9.5	10.3	9.3	9.4	-
輸出金額	世界計 (百万ポンド)	24,956	23,897	23,794	23,397	23,846	23,168	-	-
	(前年比、%)	▲ 3.6	▲ 6.4	▲ 7.8	▲ 17.9	▲ 7.1	▲ 8.8	-	-
	対EU28カ国 (百万ポンド)	12,179	12,191	11,966	11,931	11,988	11,917	-	-
		▲ 5.8	▲ 2.7	▲ 9.4	▲ 8.8	▲ 14.8	▲ 10.6	-	-
輸入金額	世界計 (百万ポンド)	33,001	32,956	33,175	33,064	34,260	32,267	-	-
	(前年比、%)	▲ 6.7	▲ 5.2	▲ 6.4	▲ 6.5	▲ 4.3	▲ 7.8	-	-
	対EU28カ国 (百万ポンド)	17,305	17,326	17,263	17,775	17,647	17,429	-	-
		▲ 8.3	▲ 3.6	▲ 5.3	▲ 4.4	▲ 5.5	▲ 5.1	-	-
貿易収支	世界計 (百万ポンド)	▲ 8,045	▲ 9,059	▲ 9,381	▲ 9,667	▲ 10,414	▲ 9,099	-	-
	対EU28カ国 (百万ポンド)	▲ 5,126	▲ 5,135	▲ 5,297	▲ 5,844	▲ 5,659	▲ 5,512	-	-
経常収支* (百万ポンド)		データは四半期のみ							
通貨供給量* M4: (前年比、%)		▲ 0.2	▲ 0.6	▲ 0.9	▲ 0.6	▲ 1.0	▲ 1.4	▲ 2.5	-
公共部門所要借入額(PSNCR) (百万ポンド)		15,239.0	▲ 5,979.0	11,340	14,146	▲ 7,328	1,939	17,700	-
外貨準備(金を除く) (10億米ドル)		97.3	95.0	97.2	99.4	98.8	97.9	94.4	-
政策金利(レポ金利) (%)		0.50	0.50	0.50	0.50	0.50	0.50	0.50	0.50
ユーロ・ボンド金利(3ヵ月物) (%)		0.52	0.53	0.53	0.54	0.56	0.56	0.56	0.56
国債利回り(10年物) (%)		2.72	2.67	2.63	2.82	2.75	2.54	2.49	2.22
米ドル/ポンド為替相場		1.662	1.675	1.685	1.691	1.707	1.670	1.630	1.607
ポンド/ユーロ為替相場		0.832	0.825	0.815	0.804	0.793	0.797	0.791	0.789
円/ポンド為替相場		170.11	171.62	171.42	172.53	173.69	171.93	174.89	173.59
ポンド実効相場**		85.59	86.22	86.88	87.71	88.76	87.77	87.52	87.37

(注) 特記なき限り上段は前月比、下段は前年比。

*印は季調値。失業率=失業者数/自営を含む就業者数。信頼感指数については欧州委員会発表。

** 2005年=100 外貨準備、通貨供給量については月末値、金利はレポ金利が月末値、その他は期中平均値。

(資料) 英国政府統計局 他

当資料は情報提供のみを目的として作成されたものであり、金融商品の売買や投資など何らかの行動を勧誘するものではありません。ご利用に関しては、すべてお客様御自身でご判断下さいませよう、宜しくお願ひ申し上げます。当資料は信頼できると思われる情報に基づいて作成されていますが、当室はその正確性を保証するものではありません。内容は予告なしに変更することがありますので、予めご了承下さい。また、当資料は著作物であり、著作権法により保護されています。全文または一部を転載する場合は出所を明記してください。