

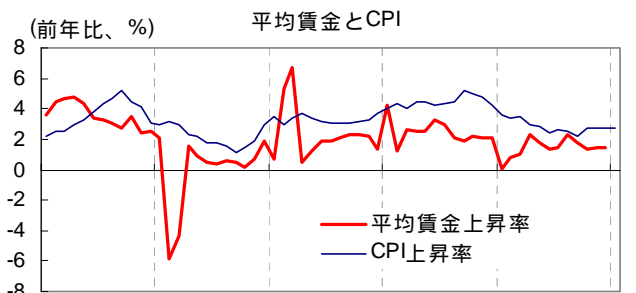
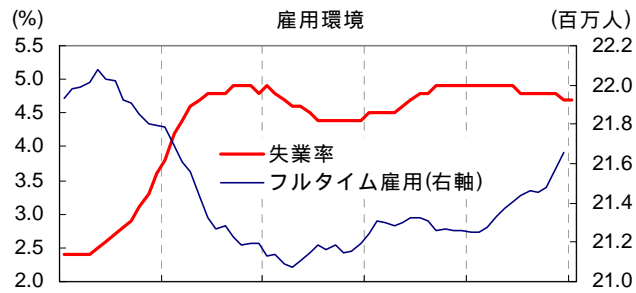
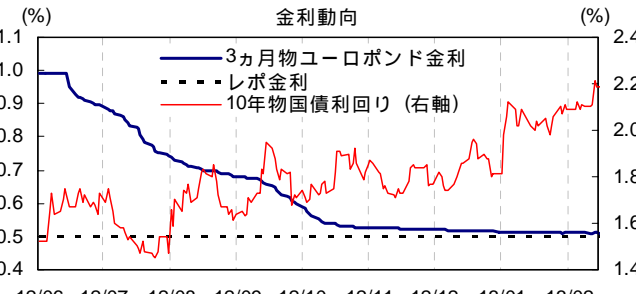
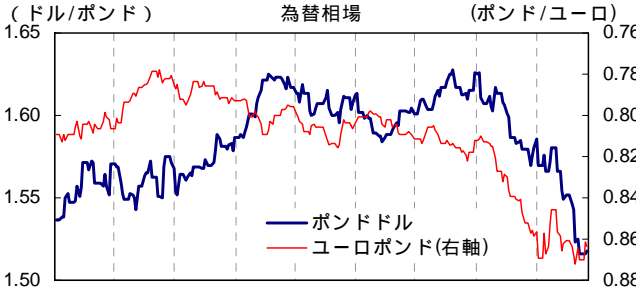
英国経済・金融概況

Main Economic & Financial Indicators (UK)

経済調査室

Economic Research Office

(照会先：ダーベル暁子 akiko.darvell@uk.mufuj.jp)

概況	消費
<p>英国経済は、三番底に陥る可能性が懸念されている。第 4 四半期の実質 GDP 成長率は前期比 0.3%と、前期の同+1.0%からマイナスに転じた。1 月の小売売上は、中旬以降の降雪の影響で予想に反して減少したほか、平均賃金の伸び悩みも継続している。英中銀はインフレ圧力の今後一段の高まりを予想しており、実質賃金の減少が当面家計を圧迫しよう。外需についても、大陸欧州の景気低調が続くことにより、下押しされる公算が大きく、英国経済の低迷脱却には今しばらく時間を要するとみられる。こうしたなか、米格付け会社ムーディーズは、英国経済の中期的な成長率低下等を理由として、英国債の格付けを最上級の Aaa から Aa1 へと 1 段階引き下げた。</p>  <p>平均賃金とCPI</p> <p>(資料) Macrobondより三菱東京UFJ銀行経済調査室作成 (年/月)</p>	<p>1 月の小売売上数量は前月比 0.6%と落ち込んだ。中旬以降の降雪で小規模店舗を中心に食品部門が落ち込んだほか、ガソリン販売も減少した。1 月の消費者信頼感指数は 16.2 と前月の 17.0 からは若干上向いた。しかし、インフレ率の上昇が見込まれることなどを勘案すると、消費回復の足取りは当面緩慢なものとなる。</p>
<p>12 月の鉱工業生産は前月比+1.1%と、2 カ月連続でプラスの伸びを示した。製造業は同+1.6%と 3 カ月ぶりに増産に転じた。1 月の製造業 PMI は、50.8 と前月の 51.2 からは低下したものの、拡大・縮小の分岐点である 50 を上回った。</p>	<p>雇用・物価</p> <p>雇用： 1 月の失業率(失業手当申請者ベース)は前月から変わらず、4.7%となった。雇用者数は 10~12 月の 3 カ月間で 7~9 月期に比べ 15 万 4 千人増加した。昨年後半以降、パートタイム雇用の増加に服感がみられる一方、フルタイム雇用は 2009 年 2 月以来の水準まで回復した。ただし、12 月の平均賃金の伸びは前年比 1.4%と低水準に止まっている。</p> <p>物価： 1 月の消費者物価上昇率は 4 カ月連続で前年比+2.7%となった。英中銀は最新のインフレレポートの中で、債券安傾向や電気・ガス料金の値上げ等の影響により、インフレ率は今後、しばらくは上昇傾向が続くとの見通しを示した。</p>  <p>雇用環境</p> <p>(資料) Macrobondより三菱東京UFJ銀行経済調査室作成 (年/月)</p>
<p>金利・為替相場</p>	
<p>政策金利： 2 月 7 日の英中銀の金融政策委員会 (MPC) では、政策金利の 0.50%での据え置き、資産買取プログラムの規模の総額 3,750 億ポンドでの維持が決定された。20 日に公表された MPC 議事録によれば、景気支援のための利下げや購入対象資産の拡大などが検討された模様である。また資産買い取りプログラムの規模を 4000 億ポンドに拡大する案に、以前から拡大を求めているマイルズ委員に加え、キング総裁とフィッシャー委員も賛成票を投じたことが明らかとなり、追加緩和観測が高まった。</p>	
<p>市場金利(1 月~)： 1 月の長期金利 (10 年物国債利回り) は 1.81%で始まった。米雇用統計が堅調だったことや独小売データが予想を上回ったことから、利回りは 1 月 4 日には 2.12%まで上昇した。IMF が欧州の成長率見通しを下方修正したことから利回りは一旦、1.98%まで低下した。その後、イタリア、スペイン国債の入札が順調に進んだこと等から、英国債の利回りは上昇し、足元 2.2%前後で推移している。</p>	
<p>為替相場(1 月~)： ポンドの対ドル相場は 1 月に 1 ポンド = 1.625 ドルで始まった後、ほぼ一貫してポンド安傾向が続いている。足元でも、英中銀の資産買取プログラムの規模拡大の可能性が高まる一方、米 FOMC が資産購入の漸進的縮小の可能性を示唆したことや、ムーディーズによる格下げを受けて、ポンド安が進み、1 ポンド = 1.52 ドル近辺まで値を下げていく。対ユーロ相場については、1 月は 1 ユーロ = 0.812 ポンドで始まった。ECB の利下げ観測の後退や、スペインに対する見直し改善等から、1 月はほぼ一貫してユーロ高傾向で推移した。2 月に入り、イタリア、スペインの政局不透明感の高まりにより、一旦ユーロ安に転じた場面もあったが、英国経済が 3 番底に陥る可能性が強まったこと等を受けて値を下げ、足元は 1 ユーロ = 0.87 ポンド近辺まで下落している。</p>	
 <p>金利動向</p> <p>(資料) Macrobondより三菱東京UFJ銀行経済調査室作成 (年/月)</p>	 <p>為替相場</p> <p>(資料) Bloombergより三菱東京UFJ銀行経済調査室作成 (年/月)</p>

1. 年、四半期

	10	11	12	2011/Q4	2012/Q1	Q2	Q3	Q4	
実質GDP成長率*	1.8	0.9	0.2	0.3 0.9	0.1 0.3	0.4 0.2	1.0 0.2	0.3 0.3	
実質企業投資 (前期比 %) (前年比 %)	0.4	3.2	-	2.6 7.7	2.7 6.9	1.4 3.6	3.8 5.1	- -	
鉱工業生産*		2.1	0.7	2.4	1.3 2.7	0.3 2.9	0.8 2.6	0.7 1.7	1.9 2.4
	製造業	3.8	2.0	1.8	1.0 0.4	0.3 1.4	0.9 2.4	0.7 1.5	1.3 1.8
信頼感指数*	製造業	4.5	1.8	6.7	12.3	4.5	8.6	8.1	5.5
	消費者	11.6	21.4	20.1	24.4	21.7	22.5	18.8	17.6
小売売上数量*	0.4	0.5	1.2	1.0 1.2	0.6 1.4	0.3 0.8	0.9 2.2	0.8 0.4	
失業者数 (失業保険へ入)* (千人) (前期比 %)	1,527.7 68.6	1,496.4 -2.0	1,534.1 2.5	1,573.6 4.6	1,595.6 1.4	1,606.1 0.7	1,596.1 0.6	1,576.3 1.2	
失業率 (失業保険へ入)* (%)	4.6	4.6	4.7	4.8	4.8	5.1	4.9	4.8	
平均賃金収入* (前年比 %)	2.4	2.5	1.4	2.1	0.6	1.8	1.9	1.4	
生産者価格	工業品産出価格	1.6	4.2	5.6	0.6 6.1	0.3 5.3	0.9 3.9	0.9 2.7	0.1 2.2
	原燃料投入価格	3.7	9.9	15.4	0.4 17.6	0.0 12.3	2.0 6.5	2.0 0.3	0.8 0.8
小売物価	消費者物価(CPI)	3.3	4.5	2.8	1.0 4.6	0.3 3.5	0.8 2.8	0.2 2.4	1.2 2.7
	総合指数(RPI)	4.6	5.2	3.2	1.0 5.1	0.4 3.8	1.1 3.1	0.4 2.9	1.2 3.1
	住宅金利を除く(RPIX)	2.0	4.8	5.3	0.6 5.4	1.1 5.3	0.4 3.8	1.1 3.1	0.3 2.9
住宅価格(HBOS index)	(前期比 %) 3カ月平均 前年同期比(%)	3.0	2.6	0.5	0.6 0.2	0.4 0.1	0.5 0.4	0.5 0.4	0.8 0.6
輸出金額	世界計 (百万ポンド) (前年比 %)	228,135 9.5	265,708 16.5	299,073 12.6	74,011 11.1	76,894 9.7	76,550 3.7	73,733 0.8	75,581 2.1
	対EU25カ国 (百万ポンド) (前年比 %)	140,978 13.7	157,778 11.9	149,405 5.3	39,448 5.4	38,464 0.3	36,492 9.4	37,242 5.6	37,207 5.7
輸入金額	世界計 (百万ポンド) (前年比 %)	310,976 10.2	364,217 17.1	399,301 9.6	101,682 10.2	101,751 5.6	102,178 5.7	101,362 2.2	101,635 0.0
	対EU25カ国 (百万ポンド) (前年比 %)	184,593 14.1	200,772 8.8	203,906 1.6	50,998 5.6	51,357 4.4	50,393 2.1	51,036 0.4	51,120 0.2
貿易収支	世界計 (百万ポンド)	82,841	98,509	100,228	27,671	24,857	25,628	27,629	26,054
	対EU25カ国 (百万ポンド)	43,615	42,994	54,501	11,550	12,893	13,901	13,794	13,913
経常収支* (百万ポンド)	17,737	37,284	-	8,728	5,646	11,800	17,433	-	
通貨供給量* M4: (前年比 %)	6.7	1.5	2.4	1.6	2.4	4.7	5.5	3.7	
公共部門所要借入額 (PSNCR) (百万ポンド)	80,391	2,263	21,359	15,718	10,838	33,436	33,408	31,356	
外貨準備(金を除く) (10億米ドル)	55.70	68.34	79.27	78.9	79.3	82.4	84.4	87.9	
政策金利(レポ金利) (%)	0.50	0.50	0.50	0.50	0.50	0.50	0.50	0.50	
ユーロ・ポンド金利(3ヵ月物) (%)	1.21	0.70	0.88	0.87	1.02	1.07	0.99	0.73	
国債利回り(10年物) (%)	3.66	3.59	3.03	2.76	2.27	2.16	1.89	1.68	
米ドル/ポンド為替相場	1.5459	1.6043	1.5853	1.5727	1.5718	1.5829	1.5807	1.6058	
ポンド/ユーロ為替相場	0.8584	0.8679	0.8113	0.8572	0.8344	0.8110	0.7919	0.8080	
円/ポンド為替相場	135.58	127.88	126.61	121.62	124.81	126.77	124.28	130.55	
ポンド実効相場**	80.49	80.38	79.93	79.21	80.30	81.23	83.21	84.12	

(注)特記なき限り上段は前期比、下段は前年比。外貨準備、通貨供給量については月末値、金利はレポ金利が期末値、

その他が期中平均値。*印は季調値。失業率=失業者数/自営を含む就業者数。

信頼感指数については、欧州委員会発表。** 2005年=100

(資料)英国政府統計局 他

2. 月次

		2012/06	7	8	9	10	11	12	2013/01
実質GDP成長率*		データは四半期のみ							
		2.3	2.9	0.5	2.1	0.8	0.2	1.1	-
鉱工業生産*		4.0	0.9	1.1	3.2	3.0	2.4	1.7	-
	製造業	3.0	3.0	1.3	0.1	1.3	0.3	1.6	-
		4.2	1.0	1.8	1.6	1.9	2.0	1.5	-
信頼感指数*	製造業	10.9	3.1	13.0	8.3	2.7	9.5	4.2	9.9
	消費者	21.2	18.3	18.7	19.3	21.6	14.1	17.0	16.2
小売売上数量*		0.3	0.1	0.2	0.5	0.8	0.1	0.2	0.6
		2.2	2.0	2.3	2.2	0.6	0.7	0.1	0.6
失業者数 (千人)		1,599.1	1,585.5	1,571.3	1,572.1	1,578.1	1,569.2	1,553.4	1,541
(失業保険へ入)* (前月比 %)		0.1	0.9	0.9	0.1	0.4	0.6	1.0	0.8
失業率 (失業保険へ入)* (%)		4.9	4.8	4.8	4.8	4.8	4.8	4.7	4.7
平均賃金収入* (前年比 %)		1.3	1.5	2.3	1.8	1.3	1.4	1.4	-
(3ヶ月平均 前年同期比 %)		1.8	1.6	1.7	1.8	1.8	1.5	1.4	-
生産者価格	工業品産出価格	0.6	0.1	0.5	0.5	0.2	0.3	0.1	0.2
		2.0	1.8	2.3	2.5	2.6	2.1	2.2	2.0
	原燃料投入価格	2.1	0.2	2.0	0.1	0.2	0.1	0.0	1.3
		2.2	2.6	1.2	0.8	0.2	0.1	0.5	1.8
物価	消費者物価(CPI)	0.4	0.1	0.5	0.4	0.5	0.2	0.5	0.5
		2.4	2.6	2.5	2.2	2.7	2.7	2.7	2.7
	総合指数(RPI)	0.2	0.1	0.4	0.5	0.6	0.0	0.5	0.4
		2.8	3.2	2.9	2.6	3.2	3.0	3.1	3.3
		0.3	0.1	0.4	0.5	0.5	0.1	0.4	0.4
		2.8	3.2	2.9	2.6	3.1	2.9	3.0	3.3
住宅価格 (HBOS index)	(前月比 %)	0.8	0.7	0.5	0.4	0.1	1.6	0.9	0.2
	3ヶ月平均 前年同期比 (%)	0.4	0.1	0.3	0.4	1.0	0.5	0.6	1.9
輸出金額	世界計 (百万ポンド)	24,009	25,856	24,642	25,083	24,554	24,397	25,133	-
	(前年比 %)	1.6	2.9	0.6	2.8	6.5	3.3	1.1	-
	対EU25カ国 (百万ポンド)	12,009	12,578	12,294	12,370	12,393	12,709	12,105	-
	(前年比 %)	9.2	6.0	5.3	5.4	7.7	2.2	7.1	-
輸入金額	世界計 (百万ポンド)	33,343	33,090	35,076	33,469	33,685	33,672	34,030	-
	(前年比 %)	0.4	2.9	6.4	3.3	1.9	2.5	3.5	-
	対EU25カ国 (百万ポンド)	16,532	16,809	17,471	16,756	17,030	17,347	16,743	-
	(前年比 %)	1.1	1.9	5.3	4.4	0.7	0.3	0.3	-
貿易収支	世界計 (百万ポンド)	9,334	7,234	10,434	8,386	9,131	9,275	8,897	-
	対EU25カ国 (百万ポンド)	4,523	4,231	5,177	4,386	4,637	4,638	4,638	-
経常収支* (百万ポンド)		データは四半期のみ							
通貨供給量*	M4: (前年比 %)	5.5	4.9	4.2	3.8	3.2	2.9	1.0	-
公共部門所要借入額 (PSNCR) (百万ポンド)		23,565	8,322	531	13,789	5,843	1,967	35,614	-
外貨準備(金を除く) (10億米ドル)		86.0	86.9	87.9	89.7	89.3	88.6	90.1	-
政策金利 (レポ金利) (%)		0.50	0.50	0.50	0.50	0.50	0.50	0.50	0.50
ユーロ・ポンド金利 (3ヵ月物) (%)		0.95	0.82	0.70	0.65	0.54	0.52	0.52	0.51
国債利回り (10年物) (%)		1.67	1.55	1.72	1.77	1.80	1.79	1.84	2.04
米ドル/ポンド為替相場		1.5913	1.5558	1.5605	1.5716	1.6109	1.6074	1.5962	1.6134
ポンド/ユーロ為替相場		0.8042	0.8067	0.7879	0.7889	0.7992	0.8072	0.8039	0.8130
円/ポンド為替相場		126.77	123.40	123.28	123.68	125.93	126.99	129.32	135.29
ポンド実効相場**		83.15	84.04	84.06	84.27	83.68	83.73	83.62	82.30

(注) 特記なき限り上段は前月比、下段は前年比。

*印は季調値。失業率 = 失業者数 / 自営を含む就業者数。信頼感指数については欧州委員会発表。

** 2005年 = 100 外貨準備、通貨供給量については月末値、金利はレポ金利が月末値、その他は期中平均値。

(資料) 英国政府統計局 他

当資料は情報提供のみを目的として作成されたものであり、金融商品の売買や投資など何らかの行動を勧誘するものではありません。ご利用に関しては、すべてお客様御自身でご判断下さいませ。宜しくお願ひ申し上げます。当資料は信頼できると思われる情報に基づいて作成されていますが、当室はその正確性を保証するものではありません。内容は予告なしに変更することがありますので、予めご了承下さい。また、当資料は著作物であり、著作権法により保護されています。全文または一部を転載する場合は出所を明記して下さい。