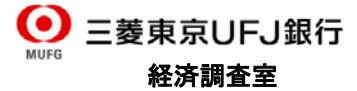
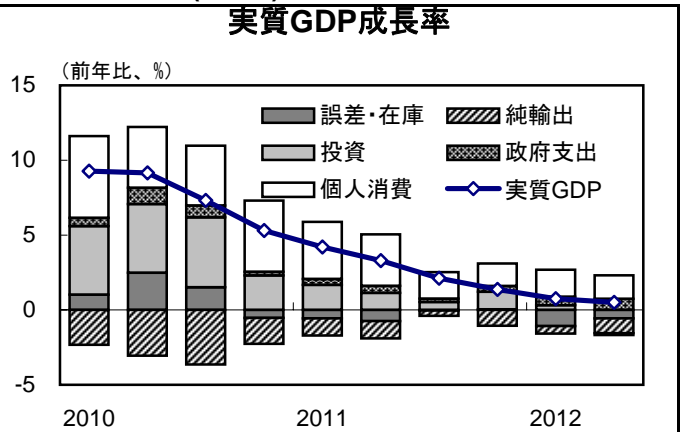


ブラジル経済・金融概況

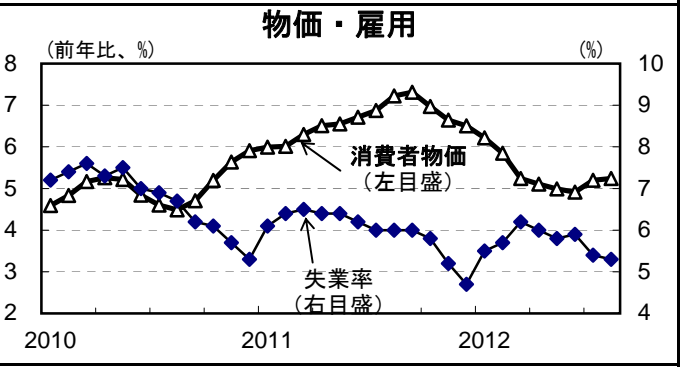


Main Economic & Financial Indicators(Brasil) Economic Research Office

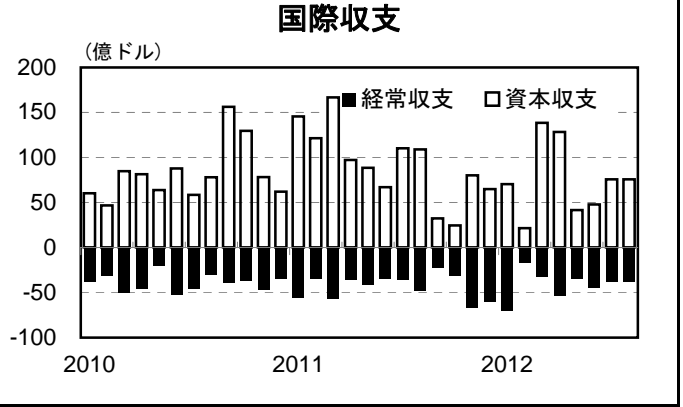
概況
 ブラジル経済は2012年前半は引き続き低成長に留まったが、足元では政策効果による回復の兆しもみられる。
 2012年第2四半期の実質GDP成長率は、前年比+0.5%と9四半期連続で減速した。需要項目別にみると、個人消費は最低賃金等の引き上げから同+2.5%と堅調。一方で、海外景気の減速により輸出が同▲2.5%と減少に転じたこと等を受け、純輸出の前年比寄与度は▲0.5%ポイントと全体を押し下げた。このほか、景況感の悪化から投資も11四半期ぶりに前年比▲0.6%の減少に転じた。
 ただし、減税などの消費刺激策により6月後半から自動車販売は増加し、8月の自動車販売も42万台と月間最高記録を更新した。それを受け、鉱工業生産も6月から前月比プラスとなり、ようやく製造業に底打ちの兆しが出ている。



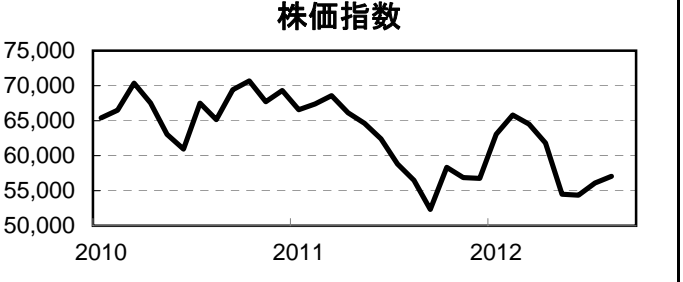
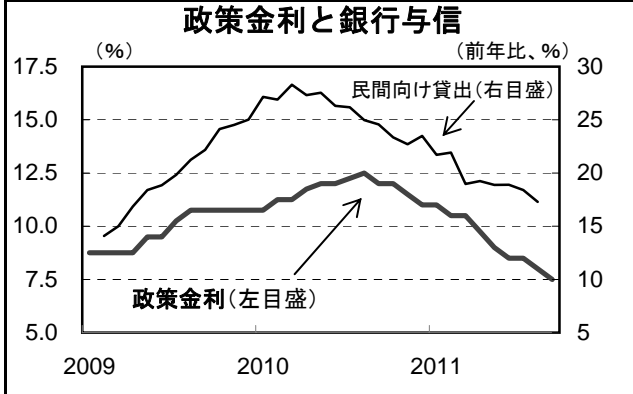
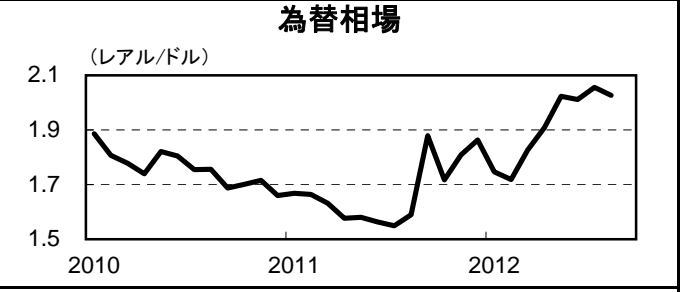
物価・雇用
物価：消費者物価上昇率は8月に7月と同じ前年比+5.2%と、6月の4.9%から小幅切り上がった。食料品の価格上昇の影響とみられる。
雇用：失業率は8月に5.3%と改善傾向が続いている。サービス業などを中心とした企業が来年の景気回復を見据え、雇用を維持している模様。



国際収支
経常収支：貿易収支は小幅の黒字を確保している。8月の輸出は、海外景気の悪化により前年比▲14.4%と減少。輸入も内需鈍化により同14.0%と減少しており、貿易収支は32億ドルの黒字。ただしサービス・所得収支の赤字によって、経常収支は▲26億ドルと赤字での推移が続いている。
資本収支・外貨準備：直接投資の流入傾向（8月：37億ドル）が続き、外貨準備は緩やかに増加。



金融情勢
為替：対ドル相場は、1ドル=2.0~2.1リアルで安定。政府は、国内産業の保護のため1ドル=2.0リアル割れとなるリアル高を牽制する一方、インフレ予防のため一方的なリアル安も避けたい。結果として、狭いレンジ内で安定している。
金利：政策金利は、8月末の利下げをうけ7.5%まで低下。景気減速に対応しているものとしているが、8月で利下げは9会合連続となる。また、中銀は今後の利下げについて「最大限に慎重な対応が求められる」としており、利下げは最終局面を迎えている可能性がある。
株価：年前半の成長率が低下し、早期回復期待が一旦剥落。このため株価は勢いを欠き、年初のレベルで推移している。
銀行与信：景気低迷に加え、消費者ローンの延滞増により、民間向け貸出の伸びは鈍化が続いている。



ブラジル経済・金融概況

1. 年次

	2009年	2010年	2011年
実質GDP成長率	▲0.3%	7.5%	2.7%
鉱工業生産指数(前年比)	▲7.4%	10.5%	0.4%
設備稼働率(年平均)	79.9%	82.3%	82.2%
自動車生産台数(千台)	3,075	3,382	3,409
自動車国内販売台数(千台)	3,141	3,515	3,633
失業率(年平均)	8.1%	6.7%	6.0%
消費者物価指数(IPCA)(年平均上昇率)	4.9%	5.0%	6.6%
(年末月・前年同月比)	4.3%	5.9%	6.5%
卸売物価指数(年平均上昇率)	0.3%	5.5%	9.7%
(年末月・前年同月比)	▲4.4%	13.9%	4.3%
輸出(FOB)(億ドル)	1,530	2,019	2,560
(前年比)	▲22.7%	32.0%	26.8%
輸入(FOB)(億ドル)	1,277	1,818	2,262
(前年比)	▲26.2%	42.3%	24.5%
貿易収支(億ドル)	253	201	298
経常収支(億ドル)	▲243	▲473	▲525
直接投資ネット流入額(億ドル)	259	485	667
外貨準備高(億ドル)(年末値)	2,391	2,886	3,520
通貨供給量(ペーサー)(億レアル)(年末月)	1,661	2,069	2,142
Selic(債券利・金利)(年末)	8.75%	10.75%	11.00%
株価指数(BOVESPA)(年末値)	68,588	69,304	56,754
REAL/US\$ 為替相場(年末値)	1.74	1.66	1.86

2. 月次

	1月	2月	3月	4月	5月	6月	7月	8月	9月
実質GDP成長率(前年同期比)	0.8%			0.5%			-		
経済活動指数(季節調整済)	140.2	140.8	140.6	140.8	140.8	141.7	142.3		
鉱工業生産指数(前年同月比)	▲3.0%	▲4.1%	▲2.3%	▲3.5%	▲4.4%	▲5.6%	▲2.9%		
(季節調整済、前月比)	▲1.9%	1.2%	▲0.7%	▲0.4%	▲0.9%	0.2%	0.3%		
設備稼働率	82.2%	82.0%	81.7%	81.2%	81.2%	80.7%	81.6%		
自動車生産台数(千台)	212	218	308	261	281	274	298	329	
自動車国内販売台数(千台)	268	250	301	258	287	353	364	420	
失業率	5.5%	5.7%	6.2%	6.0%	5.8%	5.9%	5.4%	5.3%	
消費者物価上昇率(IPCA,前月比)	0.6%	0.4%	0.2%	0.6%	0.4%	0.1%	0.4%	0.4%	
(前年同月比)	6.2%	5.8%	5.2%	5.1%	5.0%	4.9%	5.2%	5.2%	
卸売物価上昇率(前月比)	▲0.1%	▲0.3%	0.4%	1.0%	1.2%	0.7%	1.8%	2.0%	
(前年同月比)	3.5%	2.0%	1.8%	2.4%	3.6%	4.9%	7.0%	8.5%	
輸出(FOB)(億ドル)	161	180	209	196	232	194	210	224	
(前年同月比)	6.1%	7.7%	8.4%	▲3.0%	0.0%	▲18.3%	▲5.6%	▲14.4%	
輸入(FOB)(億ドル)	174	163	189	187	203	185	181	192	
(前年同月比)	17.7%	5.0%	6.5%	2.0%	2.9%	▲3.7%	▲5.2%	▲14.0%	
貿易収支(億ドル)	▲13	17	20	9	30	8	29	32	
経常収支(百万ドル)	▲70	▲17	▲33	▲54	▲35	▲44	▲38	▲26	
直接投資ネット流入(億ドル)	54	36	59	52	37	58	84	50	
外貨準備高(億ドル)(月末)	3,551	3,563	3,652	3,743	3,724	3,739	3,762	3,772	
ペーサー(億レアル)(月末)	2,121	1,915	2,020	1,932	1,917	1,989	2,036	2,036	
Selic(債券利・金利)(月末)	10.5%	10.5%	9.8%	9.0%	8.5%	8.5%	8.0%	7.5%	
株価指数(BOVESPA)(月末)	63,072	65,812	64,511	61,820	54,490	54,355	56,097	57,061	
US\$/REAL為替相場(月末)	1.75	1.72	1.83	1.91	2.02	2.01	2.06	2.03	

(資料)ブラジル中銀、IBGE、IMF、世銀、ブルームバーグ等

当資料は情報提供のみを目的として作成されたものであり、金融商品の売買や投資など何らかの行動を勧誘するものではありません。ご利用に関しては、すべてお客様自身でご判断下さいませよう、宜しくお願い申し上げます。当資料は信頼できると思われる情報に基づいて作成されていますが、当室はその正確性を保証するものではありません。内容は予告なしに変更することがありますので、予めご了承下さい。また、当資料は著作物であり、著作権法により保護されております。全文または一部を転載する場合は出所を明記してください。