

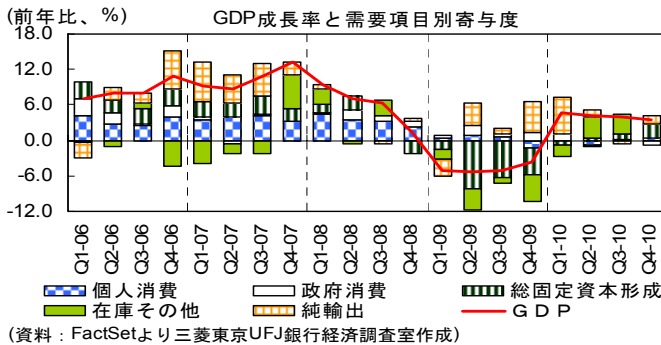
スロバキア経済・金融概況
Main Economic & Financial Indicators (Slovakia)

経済調査室
Economic Research Office

(照会先: ダーベル暁子 akiko.darvell@uk.mufg.jp)

概況 消費・雇用・物価

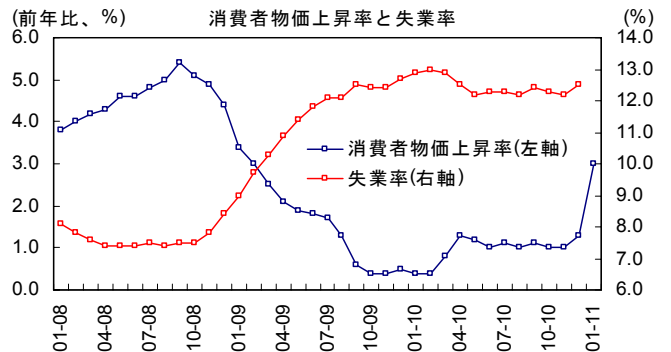
スロバキアの第 4 四半期の実質 GDP 成長率は、伸びは鈍化したものの、前年同期比 3.5%と堅調に推移した。その結果、2010 年通年の実質 GDP 成長率は前年比 4.0%となり、中欧の旧東側諸国(ポーランド、チェコ、ハンガリー、スロベニア)の中で最も高い伸び率を示した。第 4 四半期の GDP の内訳を需要項目別にみると、総固定資本形成が前年同期比+10.6%となり、成長を牽引した。しかし、製造業における設備稼働率が金融危機前の水準を依然下回る状況が続いていること等から、総固定資本形成の伸びは、前年の大幅な落ち込みの反動によるところが大きいといえる。個人消費は同+0.5%と、5 四半期ぶりにプラスの伸びに転じたが、依然弱含みの状態が続いている。一方、政府消費は同▲3.3%とマイナス成長となった。生産側では、鉱工業が前年同期比+11.0%と成長を牽引した。また建設業も前年同期の落ち込みからのリバウンドが大きいものの、同+6.3%となっている。



消費: 1月の小売売上は前年同月比▲0.1%となった。依然落ち込みは続いているものの、そのペースは減速傾向にある。2月の消費者信頼感指数は▲26.1と、前月から0.5ポイント改善した。家計改善への期待が上昇したことが主因。しかし、前年同月からは6.1ポイント悪化しており、消費者マインド改善の足取りは重い。

雇用: 12月の登録失業者率は12.5%と前月の12.2%から若干上昇した。その結果、2010年通年の失業率は12.5%となった。失業率は10年3月に13.0%と5年ぶりの高水準に達した後、若干改善したが、5月以降はほぼ横ばいの状態が続いており、改善の兆しはみられていない。

物価: 1月の消費者物価上昇率は前年同月比3.0%と、前月の同1.3%から上昇した。1月1日より、VAT税率が19%から20%に引き上げられたことに加え、昨夏の悪天候の影響等による食料品価格の高騰や、世界的な原油価格の高騰がインフレ率を押し上げた。スロバキア中央銀行では、VAT税率の引き上げや食料品価格、エネルギー価格の上昇の影響等により、2011年のインフレ率は2010年の前年比1.0%から上昇し、3.8%となると予想している。

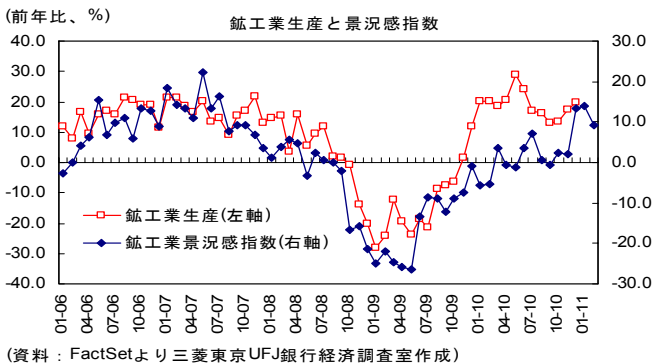


生産

12月の鉱工業生産(営業日調整済み)は、前年比+19.7%となり、前月の同+17.3%から加速した。2010年通年では前年比で18.9%増加した。12月の数値を部門別でみると、主要部門である輸送機械(同+38.1%)や一般機械(同+36.4%)、電子機器(同+27.0%)等における大幅な伸びを背景に、全体で同+19.4%となった。また、電気・ガス部門は同+24.4%となった一方、鉱業部門は同▲4.8%となった。

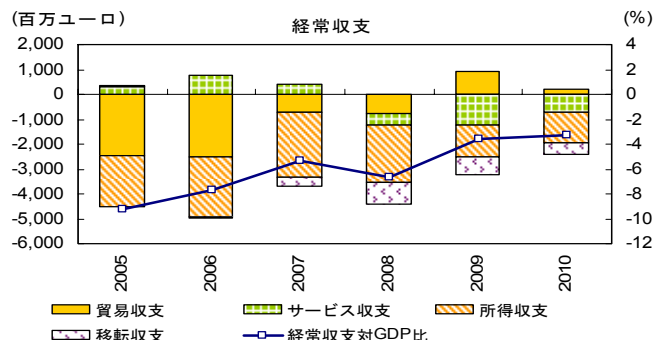
12月の製造業における新規受注指数は前年比+34.6%と前月の同+22.7%から伸びが加速している。内訳をみると自動車(同+43.3%)や電気機械(同+42.3%)電子機器(同+35.8%)などが大幅に伸びている。

一方、製造業における景況感指数は、1月に好調な受注等を受け、2007年8月以降の最高水準となる14.0まで上昇したが、2月は4.7ポイント低下し、9.3となった。海外需要の減速による受注指数の低下や、在庫の増加が主因。また1月の製造業における稼働率は81%と、依然危機前の水準を下回る状況が続いている。



国際収支

2010年通年の経常赤字は、▲21.9億ユーロとなり、対GDP比では▲3.3%と、前年の同▲3.5%から改善した。これは、サービス収支、所得収支、経常移転における赤字幅が縮小した結果である。一方、貿易収支は2009年に引き続き黒字となったものの、黒字幅は前年の9.5億ユーロから2.1億ユーロに縮小した。資本収支の黒字幅は、前年の34.2億ユーロから4.8億ユーロに縮小した。直接投資における純流出が前年の▲3.5億ユーロから▲4.7億ユーロに拡大したほか、ポートフォリオ投資における純流出も前年の▲6.6億ユーロから▲14.5億ユーロに増加している。



スロバキア経済・金融概況

1. 年、四半期

	2008	2009	2010	09/Q4	10/Q1	10/Q2	10/Q3	10/Q4
名目GDP実績 (百万ユーロ)	67,221	63,332	65,906	16,522	15,149	16,267	17,470	17,020
実質GDP成長率 (y/y, %)	5.8	-4.8	4.0	-3.6	4.7	4.2	3.8	3.5
(民間消費支出) (y/y, %)	6.1	0.2	-0.3	-2.6	-0.1	-1.4	-0.3	0.5
(総固定資本形成) (y/y, %)	1.0	-19.9	3.6	-16.9	-3.4	1.8	4.8	10.6
鉱工業生産 (y/y, %)	3.2	-13.7	18.9	2.4	19.7	24.5	15.4	16.8
小売売上高 (y/y, %)	9.1	-10.3	-2.2	-9.8	-1.9	-2.5	-1.7	-3.1
銀行貸出残高伸比率 (y/y, %)	19.2	-24.5	3.5	-24.5	-3.3	-1.5	-0.1	3.5
消費者物価上昇率 (y/y, %)	4.6	1.6	1.0	0.4	0.5	1.2	1.1	1.1
賃金上昇率 (y/y, %)	2.2	1.0	4.3	4.2	5.2	4.8	3.8	2.3
失業率 (%)	7.7	11.4	12.5	12.5	12.9	12.3	12.3	12.3
貿易収支 (百万ユーロ)	-758	946	209	368	282	358	-359	-72
輸出額 (百万ユーロ)	49,522	39,721	48,651	11,230	10,650	12,101	12,257	13,643
輸出伸比率 (y/y, %)	4.6	-19.8	22.5	-1.9	18.7	26.0	23.6	21.5
輸入額 (百万ユーロ)	50,280	38,775	48,442	10,862	10,368	11,743	12,616	13,715
輸入伸比率 (y/y, %)	4.6	-22.9	24.9	-9.1	12.3	28.0	32.8	26.3
経常収支 (百万ユーロ)	-4,433	-2,264	-2,187	-796	-270	-360	-939	-585
資本収支 (百万ユーロ)	5,869	3,422	483	1,307	283	-856	857	199
対内直接投資 (百万ユーロ)	2,330	-36	-	331	309	-19	-67	-
外貨準備高 (百万ユーロ)	12,139	497	542	469	502	540	554	530
対外債務残高 (百万ユーロ)	37,788	45,523	-	45,523	46,120	47,994	48,846	-
株価指数	432.9	317.7	225.0	286.3	236.6	219.5	220.5	224.5
短期金利(Interbank 3m) (期末値)	2.89	0.70	1.01	0.70	0.63	0.77	0.89	1.01
長期金利(Gov.10y bond yields)	4.72	4.71	3.85	4.23	4.07	3.83	3.75	3.76
米ドル/ユーロ為替相場	1.471	1.394	1.326	1.477	1.384	1.273	1.293	1.358
コロンナ/ユーロ為替相場	31.275	30.126	30.126	30.126	-	-	-	-
ポンド/ユーロ為替相場	0.797	0.891	0.858	0.904	0.888	0.853	0.834	0.859

2. 月次

	10/07	8	9	10	11	12	11/01	2
鉱工業生産(営業日調整済) (y/y, %)	16.9	16.2	13.2	13.4	17.3	19.7	-	-
小売売上高 (y/y, %)	-1.6	-1.8	-1.8	-3.7	-3.1	-2.4	-0.1	-
銀行貸出残高伸比率 (y/y, %)	0.1	0.3	-0.1	2.7	1.5	3.5	5.3	-
消費者物価上昇率 (y/y, %)	1.1	1.0	1.1	1.0	1.0	1.3	3.0	-
賃金上昇率 (y/y, %)	3.6	3.8	4.1	0.4	4.8	1.8	-	-
失業率 (%)	12.3	12.2	12.4	12.3	12.2	12.5	-	-
貿易収支 (百万ユーロ)	-117	-258	16	75	46	-193	-	-
輸出額 (百万ユーロ)	3,844	3,855	4,559	4,812	4,831	4,000	-	-
輸出伸比率 (y/y, %)	25.7	22.5	22.8	18.9	23.6	22.2	-	-
輸入額 (百万ユーロ)	3,961	4,112	4,543	4,737	4,784	4,193	-	-
輸入伸比率 (y/y, %)	30.2	39.2	29.5	26.7	26.3	25.7	-	-
株価指数	218.9	221.1	221.2	224.5	222.6	226.1	229.5	235.2
短期金利(Interbank 3m) (期末値)	0.90	0.89	0.89	1.05	1.03	1.01	1.07	1.09
長期金利(Gov.10y bond yields)	3.93	3.73	3.59	3.67	3.80	3.80	4.06	4.16
米ドル/ユーロ為替相場	1.279	1.290	1.309	1.390	1.364	1.321	1.337	1.365
ポンド/ユーロ為替相場	0.836	0.824	0.840	0.876	0.855	0.848	0.847	0.846

注)ユーロ移行時の中心相場は1 ユーロ=SKK30.126で設定された。

(資料)スロバキア中央銀行、IMF、他

当資料は情報提供のみを目的として作成されたものであり、金融商品の売買や投資など何らかの行動を勧誘するものではありません。ご利用に関しては、すべてお客様自身でご判断下さいますよう、宜しくお願い申し上げます。当資料は信頼できるとされる情報に基づいて作成されていますが、当室はその正確性を保証するものではありません。内容は予告なしに変更することがありますので、予めご了承下さい。また、当資料は著作物であり、著作権法により保護されています。全文または一部を転載する場合は出所を明記してください。