

メキシコ経済・金融概況



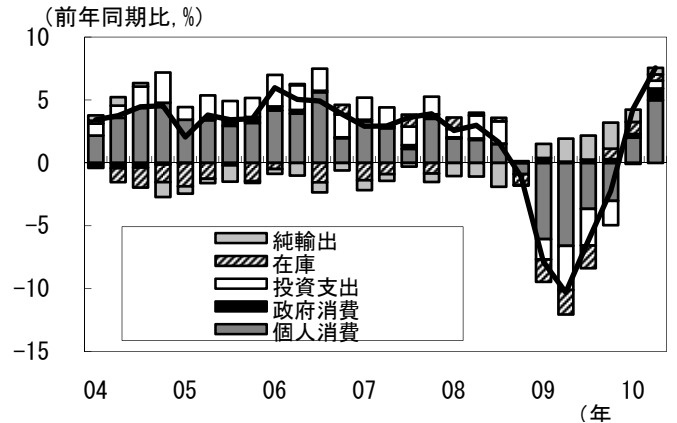
Main Economic & Financial Indicators(Mexico) Economic Research Office

概況

グローバル金融危機の影響もあり、2009年の成長率は通年で▲6.8%と大きく後退した。2010年に入ってから、輸出や個人消費の本格的な回復を背景に、第1四半期は4.3%、第2四半期も7.6%(いずれも前年同期比)のプラス成長に転じている。

景気回復が本格的なものとなって経済面での懸念が大きく低下する中で、今後は現政権の改革路線の行方が注目される。一方で、麻薬組織の武力行使を背景とした国内の治安悪化への対応は、政府にとって引き続き重要な課題になっている。

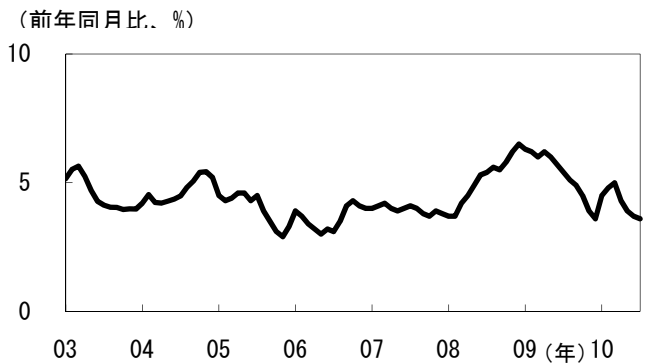
実質GDP成長率



物価

2009年に入ってから国内景気の後退を背景にイン率は低下していった。本年に入ってから、景気は本格的に回復しているが、イン率は概ね4%台の水準で安定して推移している。

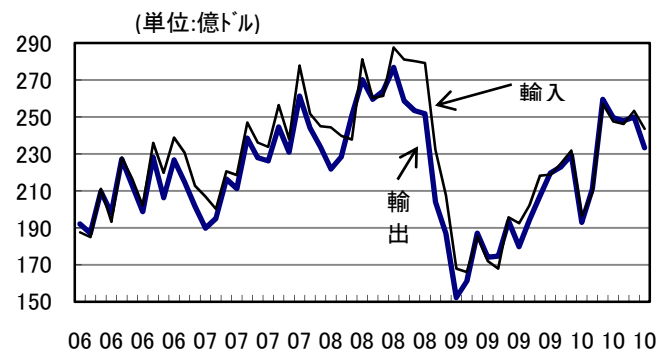
消費者物価上昇率



国際収支

2009年は、グローバル金融危機や米国の景気後退の影響もあって、通年での輸出入ともに前年比で2割以上も減少した。本年に入ってから輸出入共に大きく回復(前年同期比で第1四半期は約3割、第2四半期は約4割の増加)している。輸入が輸出を恒常的に上回っているため、2009年は貿易赤字が前年比で減少したが、2010年は再び貿易赤字が増加することが見込まれている。

貿易動向



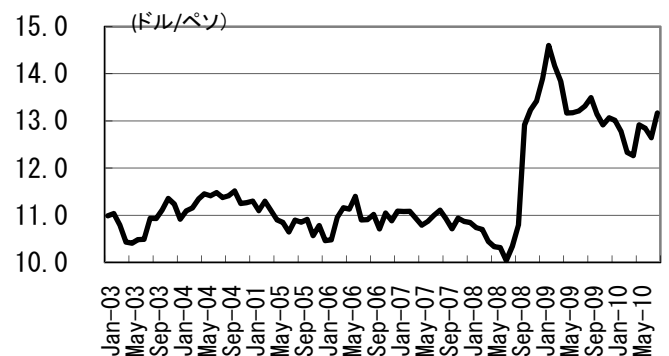
金融情勢

為替は2009年後半以降は、景気回復等ファンダメンタルズの改善を背景に持ち直し、1ドル=12ペソ台後半の水準を中心に、概ね安定して推移している。

2009年8月以降、政策金利は4.5%で据え置かれてきた。本年に入ってから景気が回復する中で最近の月次イン率は4%台で安定しており、政策金利は当面据え置きと見られる。

株価は2009年に入ってから3月までは下落基調だったが、それ以降は上昇基調に転じ、本年に入ってから概ね30,000台前半の水準で推移している。

為替相場



メキシコ経済・金融概況

1. 年次

	2004年	2005年	2006年	2007年	2008年	2009年
実質GDP成長率(前年比)	4.4%	3.1%	4.8%	3.3%	1.3%	▲6.8%
鉱工業生産指数(年末月・前年同月比)	3.8%	2.7%	1.6%	1.3%	▲2.4%	0.5%
自動車生産台数(千台)(通年)	1,562	1,666	2,069	2,097	2,164	1,559
乗用車販売台数(千台)(通年)	742	714	681	641	589	439
消費者信頼度数(年末月・前年同月比)	6.4%	6.4%	1.4%	▲3.7%	▲20.4%	▲4.8%
原油産出量(千バレル/日)(年末月)	1,974	1,848	1,525	1,496	1,327	1,288
(前年比)	▲7.8%	▲6.4%	▲17.5%	▲1.9%	▲11.3%	▲2.9%
原油輸出価格(ドル/バレル)(年末月)	29.0	45.1	49.8	79.6	33.7	69.8
都市部失業率(年末月)	3.0%	3.8%	4.3%	4.4%	5.5%	5.5%
実質賃金(年末月・前年同月比)	▲1.3%	▲0.8%	▲2.7%	▲1.0%	1.1%	3.4%
全国消費者物価(年平均上昇率)	4.7%	4.0%	3.7%	4.0%	5.1%	5.3%
(年末月・前年同月比)	5.2%	3.3%	4.1%	3.8%	6.5%	3.6%
輸出(FOB)(億ドル)(通年)	1,886	2,142	2,503	2,719	2,913	2,297
(前年比)	14.0%	13.6%	16.9%	8.6%	7.1%	▲21.1%
輸入(FOB)(億ドル)(通年)	1,972	2,218	2,561	2,830	3,086	2,343
(前年比)	15.3%	12.5%	15.5%	10.5%	9.0%	▲24.1%
貿易収支(億ドル)(通年)	▲86	▲76	▲58	▲111	▲173	▲46
経常収支(億ドル)(通年)	▲67	▲49	▲15	▲81	▲155	▲52
資本収支(億ドル)(通年)	137	138	213	▲55	246	145
対外準備(億ドル)(年末)	615	687	677	780	854	908
対外債務残高(億ドル)(年末)	1,711	1,679	1,604	1,928	2,040	n.a.
DEBT SERVICE RATIO	22.0%	18.0%	19.0%	12.3%	12.1%	n.a.
通貨供給量(ベースマネー、億ペソ)(年末)	3,402	3,800	4,498	4,947	5,775	6,320
通貨供給量(M1、億ペソ)(年末)	9,464	10,818	12,198	13,498	14,781	16,112
(前年比)	10.5%	14.3%	12.8%	10.7%	9.5%	9.0%
CETES(財務省証券)28日物金利(年末)	8.5%	8.2%	7.0%	7.4%	8.0%	4.5%
株価指数(年末)	12,918	17,803	26,448	29,536	23,110	32,120
M.PESOS/US\$ 為替相場(年末)	11.15	10.64	10.88	10.92	13.42	13.07
	2004年	2005年	2006年	2007年	2008年	2009年

(資料)INEGI(国家統計局)、メキシコ中銀、世銀等

メキシコ経済・金融概況

2. 月次

	09年10月	11月	12月	10年1月	2月	3月	4月	5月	6月	7月
実質GDP(前年同期比)	▲2.3%			4.3%			7.6%			
鉱工業生産(前年同月比)	▲5.3%	▲1.7%	0.5%	2.5%	3.8%	6.9%	7.4%	8.9%	6.8%	n.a.
(前月比)	4.8%	0.2%	0.8%	▲7.1%	▲1.7%	9.0%	7.4%	20.4%	▲24.3%	n.a.
自動車生産台数	190,630	184,361	158,972	171,504	172,336	196,198	176,216	185,084	213,334	186,405
乗用車販売台数	40,997	37,190	52,321	38,703	36,928	39,342	36,608	37,505	37,092	38,946
消費者信頼指数(前年同月比)	▲6.1%	▲6.8%	▲4.8%	0.2%	2.2%	3.0%	0.5%	8.1%	7.9%	2.3%
原油産出量(千バレル/日)	1,238	1,220	1,288	1,176	1,234	1,331	1,302	1,591	1,110	1,386
(前年同月比)	▲13.7%	▲18.7%	▲2.9%	▲13.9%	▲1.8%	9.7%	10.6%	35.6%	▲10.2%	6.0%
原油輸出価格(米ドル/バレル)	68.79	72.44	69.80	72.22	70.24	72.14	74.39	67.81	67.24	68.26
都市部失業率	7.0%	6.2%	5.5%	7.1%	6.5%	5.9%	6.5%	6.1%	6.7%	6.9%
賃金(前年同月比)	▲3.9%	▲0.3%	3.4%	0.0%	0.2%	5.6%	▲0.4%	3.1%	5.7%	n.a.
全国CPI(前月比)	0.3%	0.5%	0.4%	1.1%	0.6%	0.7%	▲0.3%	▲0.6%	0.0%	0.2%
(前年同月比)	4.5%	3.9%	3.6%	4.5%	4.8%	5.0%	4.3%	3.9%	3.7%	3.6%
輸出(FOB)(億ドル)	219.7	223	229.4	193	211.2	259.5	249.6	248.0	250	233.3
(前年同月比)	▲10.1%	10.0%	22.8%	26.7%	31.2%	39.0%	43.2%	43.9%	28.8%	29.5%
輸入(FOB)(億ドル)	218.8	224.9	231.8	196.3	208.8	257.1	247.6	246.2	253.3	243.6
(前年同月比)	▲21.1%	▲3.2%	11.7%	16.9%	25.7%	38.6%	43.9%	46.7%	29.5%	26.5%
貿易収支(億ドル)	0.9	▲1.9	▲2.4	▲3.3	2.4	2.4	2.0	1.8	▲3.3	▲10.3
経常収支(億ドル)	▲4.2			▲5.1			▲7.1			
資本収支(億ドル)	156.0			83.1			81.4			
対外準備(億ドル)	798	819	908	926	945	957	974	980	1,013	1,049
外貨準備(億ペソ)(月末)	5,345	5,476	6,320	6,004	5,842	5,972	5,744	5,826	5,778	5,932
M1(億ペソ)(月末)	14,571	14,794	16,112	15,486	15,190	15,259	15,053	15,287	15,586	15,641
(前年同月比)	13.8%	10.6%	9.0%	9.4%	6.9%	8.7%	7.9%	8.7%	10.4%	10.4%
CETES(月平均金利)	4.5%	4.5%	4.5%	4.5%	4.5%	4.5%	4.5%	4.5%	4.6%	4.6%
株価指数(月末)	28,646	30,957	32,120	30,392	31,635	33,266	32,687	32,039	31,157	32,309
ペソ・ドル為替相場(月末)	13.18	12.92	13.07	13.01	12.78	12.33	12.26	12.91	12.84	12.65
	09年10月	11月	12月	10年1月	2月	3月	4月	5月	6月	7月

(資料) INEGI(国家統計局)、メキシコ中銀、世銀等

当資料は情報提供のみを目的として作成されたものであり、金融商品の売買や投資など何らかの行動を勧誘するものではありません。ご利用に関しては、すべてお客様自身でご判断下さいますよう、宜しくお願い申し上げます。当資料は信頼できると思われる情報に基づいて作成されていますが、当室はその正確性を保証するものではありません。内容は予告なしに変更することがありますので、予めご了承下さい。また、当資料は著作物であり、著作権法により保護されております。全文または一部を転載する場合は出所を明記してください。