

メキシコ経済・金融概況

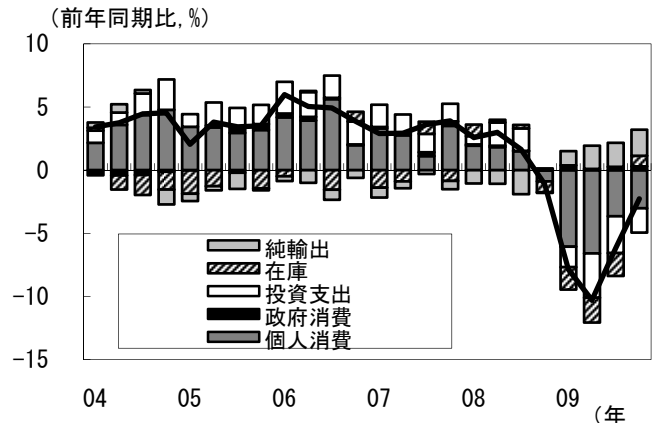


Main Economic & Financial Indicators(Mexico) Economic Research Office

概況

グローバル金融危機の影響もあり、2009年に入ってから
の成長率(前年比)は、第1四半期は▲8.2%、第2四半期は
▲10.3%(戦後最大のマイナス成長幅)、第3四半期は▲6.2%と
厳しい状況が続いていた。これに対して、政府は雇用対
策・中小企業支援・インフラ投資促進などの財政支出拡大策、
中銀の大幅な金融緩和策(1月～7月に合計3.75%の金利引
き下げ)、IMFの弾力的信用枠(FCL)等の利用等、政策を
総動員してきた。2009年第4半期は、個人消費や輸出の
持ち直しを背景に、成長率は▲2.3%とマイナス幅が大きく縮
小した。2009年は通年で▲6.8%のマイナス成長となったが、
2010年は通年の成長率がグローバル金融危機前のレベルの4%
程度の水準に回復すると予想する向きもある。

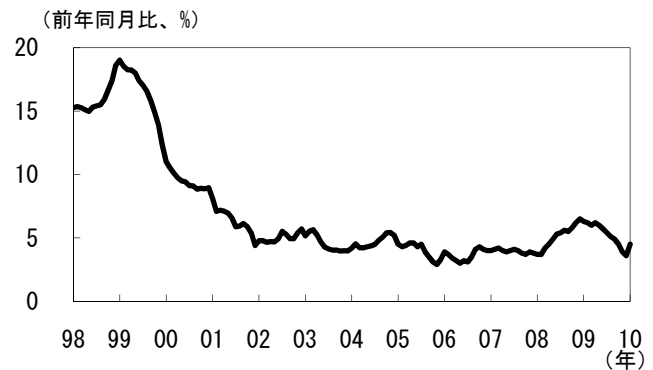
実質GDP成長率



物価

2008年全般を通じてインフレ圧力は強かったが、2009年
に入ってから国内景気の後退を背景にインフレ率は低下
していった。本年に入ってから、景気回復の兆候が見
える中で、インフレ率も再び上昇しつつある。

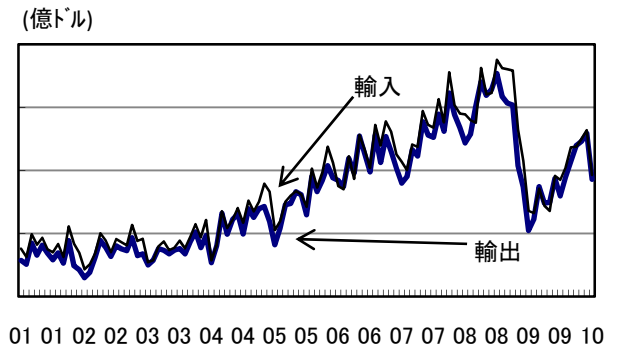
消費者物価上昇率



国際収支

2009年は、グローバル金融危機や米国の景気後退の影響も
あって、通年での輸出入ともに前年比で2割以上も減少
した。輸入の規模が輸出よりも大きいため、貿易赤字は
縮小し、経常収支の赤字額も、前年の155億ドルより大き
く縮小して52億ドルの赤字となった。2009年の12月以降
は輸出入が前年同月比で増加基調に転じつつある。

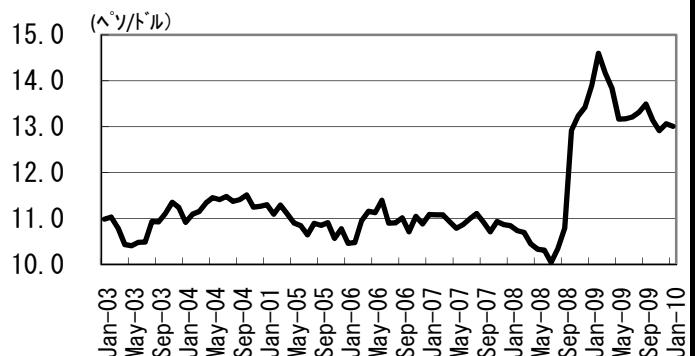
貿易動向



金融情勢

為替は、2009年の前半は大幅な景気後退などの要因も
あって1ドル=14ペソを割る下落局面もあったが、同年後半
以降は、景気持ち直し等ファンダメンタルズの改善を背景に、1
ドル=13ペソ近辺の水準で概ね安定して推移している。
2009年に入って景気後退が顕著になる中で段階的な金
融緩和が行われきたが、2009年8月以降、政策金利は4.5%
で据え置かれてきている。
株価は2009年に入ってから3月までは下落基調だったが、
それ以降は上昇基調に転じ、本年に入ってから30,000
台の水準で推移している。

為替相場



メキシコ経済・金融概況

1. 年次

	2004年	2005年	2006年	2007年	2008年	2009年
実質GDP成長率（前年比）	4.4%	3.1%	4.8%	3.3%	1.3%	▲6.8%
鉱工業生産指数（年末月・前年同月比）	3.8%	2.7%	1.6%	1.3%	▲2.4%	0.5%
自動車生産台数(千台)（通年）	1,562	1,666	2,069	2,097	2,164	1,559
乗用車販売台数(千台)（通年）	742	714	681	641	589	439
消費者信頼度数（年末月・前年同月比）	6.4%	6.4%	1.4%	▲3.7%	▲20.4%	▲4.8%
原油産出量（千バレル/日）（年末月）	1,974	1,848	1,525	1,496	1,327	1,288
（前年比）	▲7.8%	▲6.4%	▲17.5%	▲1.9%	▲11.3%	▲2.9%
原油輸出価格(ドル/バレル)（年末月）	29.0	45.1	49.8	79.6	33.7	69.8
都市部失業率（年末月）	3.0%	3.8%	4.3%	4.4%	5.5%	5.5%
実質賃金(年末月・前年同月比)	▲1.3%	▲0.8%	▲2.7%	▲1.0%	1.1%	3.4%
全国消費者物価(年平均上昇率)	4.7%	4.0%	3.7%	4.0%	5.1%	5.3%
（年末月・前年同月比）	5.2%	3.3%	4.1%	3.8%	6.5%	3.6%
輸出(FOB)(億ドル)（通年）	1,886	2,142	2,503	2,719	2,913	2,297
（前年比）	14.0%	13.6%	16.9%	8.6%	7.1%	▲21.1%
輸入(FOB)(億ドル)（通年）	1,972	2,218	2,561	2,830	3,086	2,343
（前年比）	15.3%	12.5%	15.5%	10.5%	9.0%	▲24.1%
貿易収支(億ドル)（通年）	▲86	▲76	▲58	▲111	▲173	▲46
経常収支(億ドル)（通年）	▲67	▲49	▲15	▲81	▲155	▲52
資本収支(億ドル)（通年）	137	138	213	▲55	246	145
対外準備(億ドル)（年末）	615	687	677	780	854	908
対外債務残高(億ドル)（年末）	1,711	1,679	1,604	1,781	n.a.	n.a.
DEBT SERVICE RATIO	22.0%	18.0%	19.0%	13.0%	n.a.	n.a.
通貨供給量(ベースマネー, 億ペソ)（年末）	3,402	3,800	4,498	4,947	5,775	6,320
通貨供給量(M1, 億ペソ)（年末）	9,464	10,818	12,198	13,498	14,781	16,112
（前年比）	10.5%	14.3%	12.8%	10.7%	9.5%	9.0%
CETES(財務省証券)28日物金利（年末）	8.5%	8.2%	7.0%	7.4%	8.0%	4.5%
株価指数（年末）	12,918	17,803	26,448	29,536	23,110	32,120
M.PESOS/US\$ 為替相場（年末）	11.15	10.64	10.88	10.92	13.42	13.07
	2004年	2005年	2006年	2007年	2008年	2009年

(資料)INEGI(国家統計局)、メキシコ中銀、世銀等

メキシコ経済・金融概況

2. 月次

	09年4月	5月	6月	7月	8月	9月	10月	11月	12月	10年1月
実質GDP(前年同期比)	▲10.3%			▲6.2%			▲2.3%			
鉱工業生産(前年同月比)	▲12.2%	▲11.0%	▲8.1%	▲6.8%	▲7.0%	▲5.5%	▲5.3%	▲1.7%	0.5%	n.a.
(前月比)	▲2.8%	1.2%	3.3%	2.6%	▲2.1%	▲0.5%	4.8%	0.2%	0.8%	n.a.
自動車生産台数	103,846	111,025	105,468	113,569	139,694	150,916	190,630	184,361	158,972	n.a.
乗用車販売台数	29,262	30,362	33,220	33,651	34,027	34,330	40,997	37,190	52,321	n.a.
消費者信頼指数(前年同月比)	▲16.0%	▲16.9%	▲10.6%	▲3.3%	▲9.0%	▲7.6%	▲6.1%	▲6.8%	▲4.8%	0.2%
原油産出量(千バレル/日)	1,177	1,173	1,236	1,307	1,101	1,128	1,238	1,220	1,288	1,238
(前年同月比)	▲18.2%	▲14.8%	▲12.7%	▲5.1%	▲22.2%	6.4%	▲13.7%	▲18.7%	▲2.9%	▲9.4%
原油輸出価格(米ドル/バレル)	46.35	47.77	64.36	60.95	67.21	64.10	68.79	72.44	69.80	71.75
都市部失業率	6.7%	6.9%	6.4%	7.7%	7.6%	7.9%	7.0%	6.2%	5.5%	7.1%
賃金(前年同月比)	▲1.2%	▲1.4%	0.2%	▲3.3%	▲9.0%	▲7.6%	▲3.9%	▲0.3%	3.4%	n.a.
全国CPI(前月比)	0.4%	▲0.3%	0.2%	0.3%	0.2%	0.5%	0.3%	0.5%	0.4%	1.1%
(前年同月比)	6.2%	6.0%	5.7%	5.4%	5.1%	4.9%	4.5%	3.9%	3.6%	4.5%
輸出(FOB)(億ドル)	174.1	174.7	193.6	179.8	194.5	207.4	219.7	223.0	229.4	193.0
(前年同月比)	▲35.6%	▲32.8%	▲26.3%	▲34.8%	▲24.7%	▲17.3%	▲10.1%	10.0%	22.8%	26.7%
輸入(FOB)(億ドル)	172	167.9	195.7	192.5	202.3	218.2	218.8	224.9	231.8	196.3
(前年同月比)	▲38.8%	▲35.5%	▲25.1%	▲33.1%	▲28.0%	▲22.1%	▲21.1%	▲3.2%	11.7%	16.9%
貿易収支(億ドル)	▲17.3	6.8	▲2.1	▲12.7	▲7.8	▲10.8	0.9	▲1.9	▲2.4	▲3.3
経常収支(億ドル)	4.0			▲37.0			▲6.9			
資本収支(億ドル)	▲30.4			64.6			138.0			
対外準備(億ドル)	768	832	815	822	764	761	798	819	908	926
マネーサプライ(億ペソ)(月末)	5,373	5,366	5,316	5,410	5,295	5,248	5,345	5,476	6,320	6,004
M1(億ペソ)(月末)	13,952	14,063	14,162	14,067	14,080	14,080	14,571	14,794	16,112	15,486
(前年同月比)	13.3%	13.8%	13.6%	14.9%	13.8%	13.5%	13.8%	10.6%	9.0%	9.7%
CETES(月平均金利)	6.1%	5.3%	5.0%	4.6%	4.5%	4.5%	4.5%	4.5%	4.5%	4.5%
株価指数(月末)	21,898	24,331	24,368	27,043	28,129	29,232	28,646	30,957	32,120	30,391
ペソ・ドル為替相場(月末)	13.84	13.17	13.17	13.20	13.20	13.50	13.18	12.92	13.07	13.01
	09年4月	5月	6月	7月	8月	9月	10月	11月	12月	10年1月

(資料) INEGI(国家統計局)、メキシコ中銀、世銀等

当資料は情報提供のみを目的として作成されたものであり、金融商品の売買や投資など何らかの行動を勧誘するものではありません。ご利用に関しては、すべてお客様自身でご判断下さいますよう、宜しくお願い申し上げます。当資料は信頼できると思われる情報に基づいて作成されていますが、当室はその正確性を保証するものではありません。内容は予告なしに変更することがありますので、予めご了承下さい。また、当資料は著作物であり、著作権法により保護されています。全文または一部を転載する場合は出所を明記してください。