

<為替四本値>

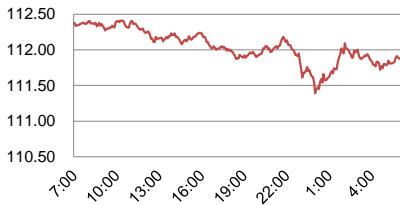
| Time | CCY   | USD/JPY | EUR/USD | GBP/USD | USD/CHF | EUR/JPY |
|------|-------|---------|---------|---------|---------|---------|
| TKY  | Open  | 112.36  | 1.1375  | 1.2819  | 0.9997  | 127.82  |
|      | High  | 112.44  | 1.1383  | 1.2825  | 1.0007  | 127.83  |
|      | Low   | 112.01  | 1.1359  | 1.2805  | 0.9984  | 127.31  |
|      | Close | 112.01  | 1.1377  | 1.2810  | 0.9994  | 127.47  |
| LDN  | Open  | 112.23  | 1.1368  | 1.2808  | 0.9995  | 127.59  |
|      | High  | 112.23  | 1.1389  | 1.2826  | 1.0027  | 127.67  |
|      | Low   | 111.38  | 1.1336  | 1.2777  | 0.9976  | 126.64  |
|      | Close | 111.40  | 1.1370  | 1.2820  | 0.9979  | 126.66  |
| NY   | Open  | 112.02  | 1.1338  | 1.2782  | 1.0023  | 127.03  |
|      | High  | 112.20  | 1.1421  | 1.2841  | 1.0027  | 127.75  |
|      | Low   | 111.38  | 1.1338  | 1.2781  | 0.9964  | 126.64  |
|      | Close | 111.89  | 1.1404  | 1.2827  | 0.9971  | 127.60  |

<為替相場推移>

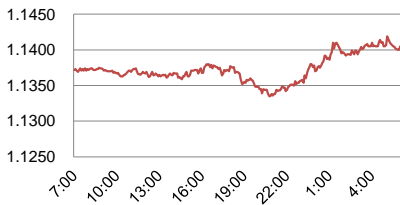
<為替相場概況>  
ドル円は一時111円台前半まで下落

東京市場のドル円相場は112.36で寄り付いた後、高値112.44をつけた。しかし日経平均株価指数が下落に転じると、ドル円は112円台前半まで反落した。海外時間に発表された米7~9月期の実質GDP(速報値)は前期比年率+3.5%と市場予想を上回ったものの、前日引け後に発表された米大手IT企業の低調な決算内容などが材料視され、地合いの改善には至らなかった。米主要株価指数が大幅に下落して寄り付くと、ドル円は約1ヶ月半ぶりの安値111.38まで連れ安となった。その後、米主要株価指数が下げ幅を縮小すると、ドル円も111円台後半まで反発したが、週間安値圏となる111.89で引けた。

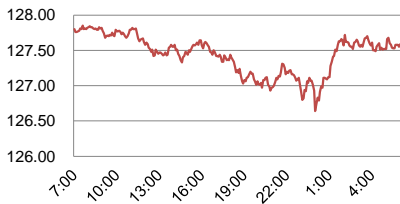
USD/JPY



EUR/USD



EUR/JPY



(出所) Thomson Reuters

<金利市況>

| 地域 | 銘柄名           | 終値        | 前日比       |
|----|---------------|-----------|-----------|
| 日  | 無担保コールO/N     | -0.071%   | -0.002%   |
| 日  | ユーロ円金利先物      | 99.930p   | ±0.000p   |
| 日  | 円-LIBOR 6ヵ月   | 0.01617%  | +0.00150% |
| 日  | 円-TIBOR 6ヵ月   | 0.12636%  | ±0.00000% |
| 米  | 米国FF Rate     | 2.20%     | ±0.00%    |
| 米  | 米国TB 3ヵ月      | 2.3193%   | -0.0056%  |
| 米  | USD-LIBOR 6ヵ月 | 2.77675%  | +0.00262% |
| ユ  | EURIBOR 6ヵ月   | -0.25900% | ±0.00000% |
| 英  | GBP-LIBOR 6ヵ月 | 0.91138%  | -0.00087% |
| 瑞  | CHF-LIBOR 6ヵ月 | -0.66380% | +0.00140% |

※「米国FF Rate」のみ as of 25 Oct 2018

<株式市況>

| 地域 | 銘柄名         | 終値          | 前日比       |
|----|-------------|-------------|-----------|
| 日  | 日経平均株価 225種 | 21,184.60円  | -84.13円   |
| 米  | NYダウ工業株 30種 | 24,688.31\$ | -296.24\$ |
| 米  | S&P 500種    | 2,658.69    | -46.88    |
| 独  | 独DAX指数      | 11,200.62   | -106.50   |
| 英  | 英FT指数 100種  | 6,939.56    | -64.54    |
| 中  | 上海総合指数      | 2,598.847   | -4.953    |
| 伯  | ボベスバ指数      | 85,719.87   | +1,636.36 |

<主な経済指標>

| 地域 | イベント                   | 市場予想 | 今回結果 | 時刻    |
|----|------------------------|------|------|-------|
| 日  | CPI(東京都、前年比、10月)       | 1.5% | 1.2% | 8:30  |
| 日  | CPI(東京都、除生鮮、前年比、10月)   | 1.0% | 1.0% | 8:30  |
| 日  | CPI(東京都、除食料エネ、前年比、10月) | 0.7% | 0.6% | 8:30  |
| 米  | GDP(前期比年率、3Q速報)        | 3.3% | 3.5% | 21:30 |

※「時刻」は東京時間、「市場予想」はBloomberg調査中央値

<債券市況>

| 地域 | 銘柄名        | 終値      | 前日比      |
|----|------------|---------|----------|
| 日  | 日本国債 2年    | -0.117% | +0.004%  |
| 日  | 日本国債 10年   | 0.113%  | -0.004%  |
| 日  | 日本国債先物 10年 | 150.76円 | +0.04円   |
| 米  | 米国債 2年     | 2.8062% | -0.0405% |
| 米  | 米国債 10年    | 3.0755% | -0.0412% |
| 独  | 独国債 2年     | -0.630% | -0.017%  |
| 独  | 独国債 10年    | 0.352%  | -0.046%  |
| 英  | 英国債 2年     | 0.724%  | -0.025%  |
| 英  | 英国債 10年    | 1.383%  | -0.058%  |

(出所) Bloomberg

<商品市況>

| 地域 | 銘柄名       | 終値         | 前日比     |
|----|-----------|------------|---------|
| 米  | WTI 原油先物  | 67.59\$    | +0.26\$ |
| 米  | CMX 金先物   | 1,235.80\$ | +3.40\$ |
| 米  | CRB商品先物指数 | 195.5060   | +0.7156 |

(出所) Bloomberg

<本日発表予定の主な経済指標>

| 地域 | イベント              | 市場予想 | 前回結果  | 時刻    |
|----|-------------------|------|-------|-------|
| 独  | 小売売上高(前月比、9月)     | 0.5% | ▲0.3% | —     |
| 米  | 個人所得(前月比、9月)      | 0.4% | 0.3%  | 21:30 |
| 米  | 個人支出(前月比、9月)      | 0.4% | 0.3%  | 21:30 |
| 米  | PCEデフレーター(前年比、9月) | 2.0% | 2.2%  | 21:30 |
| 米  | シカゴ連銀エバンス総裁講演     | —    | —     | 22:45 |

(出所) Bloomberg

照会先: 三菱UFJ銀行 金融市場部 日系市場営業室

本資料は信頼出来ると思われる各種データに基づき作成しておりますが、当行はその正確性を保証するものではありません。本資料はお客さまへの情報提供のみを目的としたもので、売買の勧誘を目的としたものではありません。取引に関する決定はお客さまご自身の判断でなさいますようお願い申し上げます。また本資料は当行金融市場部 企画管理グループ リサーチライン (グローバルマーケットリサーチ) により実施される調査や同部門の見解を反映するものではありません。