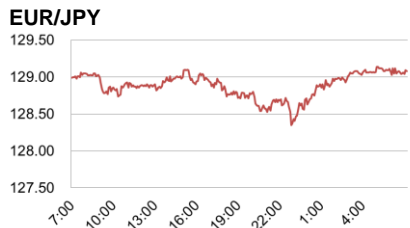
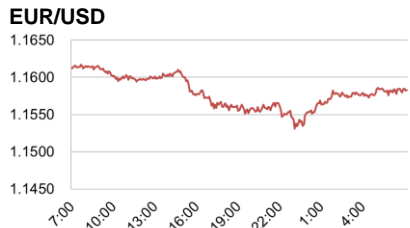
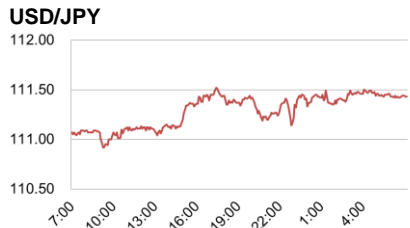


<為替四本値>

Time	CCY	USD/JPY	EUR/USD	GBP/USD	USD/CHF	EUR/JPY
TKY	Open	111.09	1.1614	1.2866	0.9693	128.97
	High	111.46	1.1614	1.2868	0.9731	129.14
	Low	110.90	1.1568	1.2832	0.9692	128.74
	Close	111.46	1.1569	1.2833	0.9731	128.95
LDN	Open	111.37	1.1578	1.2845	0.9715	128.94
	High	111.54	1.1585	1.2856	0.9766	129.07
	Low	111.14	1.1531	1.2811	0.9710	128.32
	Close	111.34	1.1555	1.2832	0.9751	128.65
NY	Open	111.24	1.1559	1.2834	0.9737	128.58
	High	111.51	1.1589	1.2871	0.9766	129.19
	Low	111.14	1.1531	1.2810	0.9737	128.32
	Close	111.48	1.1580	1.2854	0.9742	129.10

<為替相場推移>



(出所) Thomson Reuters

<為替相場概況>

ドル円は111円台半ばまで上昇

東京市場のドル円相場は111.09で寄り付いた。日経平均株価が寄り付きで弱含み、ドル円も安値110.90まで下落した。しかし、日銀の国債買い入れオペが行われ、市場予想通り中長期債の購入額が増額されると、ドル円は111円を回復した。その後、米10年国債利回りが上昇したことから、ドル円も連れ高となり、欧州時間に高値111.54をつけた。しかしその後、南アフリカランドの4-6月期GDPがマイナスとなると、南アフリカランドが急落。市場のリスク回避ムードが高まりクロス円の下げ幅が広がる中、ドル円も111円台前半まで小緩んだ。もっとも米勢参入後は、米ISM製造業指数が14年ぶりの高水準となった為、米10年国債利回りが上昇。ドル円も111円台半ばまで反発するとその後は高値圏での推移が続き、結局111.48で引けている。

<金利市況>

地域	銘柄名	終値	前日比
日	無担保コールO/N	-0.054%	-0.002%
日	ユーロ円金利先物	99.925p	+0.015p
日	円-LIBOR 6ヵ月	0.02517%	-0.00166%
日	円-TIBOR 6ヵ月	0.12636%	±0.00000%
米	米国FF Rate	1.91%	-0.01%
米	米国TB 3ヵ月	2.1091%	+0.0153%
米	USD-LIBOR 6ヵ月	2.53900%	+0.00400%
ユ	EURIBOR 6ヵ月	-0.26900%	-0.00100%
英	GBP-LIBOR 6ヵ月	0.89331%	-0.00069%
瑞	CHF-LIBOR 6ヵ月	-0.65000%	±0.00000%

※「米国FF Rate」のみ as of 3 Sep 2018

<株式市況>

地域	銘柄名	終値	前日比
日	日経平均株価 225種	22,696.90円	-10.48円
米	NYダウ工業株 30種	25,952.48\$	-12.34\$
米	S&P 500種	2,896.72	-4.80
独	独DAX指数	12,210.21	-136.20
英	英FT指数 100種	7,457.86	-46.74
中	上海総合指数	2,750.580	+29.846
伯	ボベスバ指数	74,711.80	-1,480.93

<主な経済指標>

地域	イベント	市場予想	今回結果	時刻
ユ	生産者物価指数(前年比)	7月 3.9%	4.0%	18:00
米	ISM製造業景気指数	8月 57.6	61.3	23:00
米	建設支出(前月比)	7月 0.4%	0.1%	23:00

※「時刻」は東京時間、「市場予想」はBloomberg調査中央値

<債券市況>

地域	銘柄名	終値	前日比
日	日本国債 2年	-0.112%	-0.005%
日	日本国債 10年	0.123%	+0.005%
日	日本国債先物 10年	150.25円	-0.02円
米	米国債 2年	2.6533%	+0.0264%
米	米国債 10年	2.8985%	+0.0381%
独	独国債 2年	-0.583%	+0.020%
独	独国債 10年	0.357%	+0.024%
英	英国債 2年	0.744%	+0.016%
英	英国債 10年	1.429%	+0.025%

(出所) Bloomberg

<商品市況>

地域	銘柄名	終値	前日比
米	WTI原油先物	69.45\$	-0.42\$
米	CMX金先物	1,197.40\$	-1.70\$
米	CRB商品先物指数	192.1240	-0.8310

(出所) Bloomberg

<本日発表予定の主な経済指標>

地域	イベント	市場予想	前回結果	時刻
ユ	小売売上高(前月比)	7月 ▲0.1%	0.3%	18:00
米	貿易収支(億ドル)	7月 ▲500	▲463	21:30
米	ミネアポリス連銀カシウカリ総裁講演	—	—	5:00

(出所) Bloomberg

照会先: 三菱UFJ銀行 金融市場部 日系市場営業室

本資料は信頼出来ると思われる各種データに基づき作成しておりますが、当行はその正確性を保証するものではありません。本資料はお客さまへの情報提供のみを目的としたもので、売買の勧誘を目的としたものではありません。取引に関する決定はお客さまご自身の判断でなさいますようお願い申し上げます。また本資料は当行金融市場部 企画管理グループ リサーチライン (グローバルマーケットリサーチ)により実施される調査や同部門の見解を反映するものではありません。