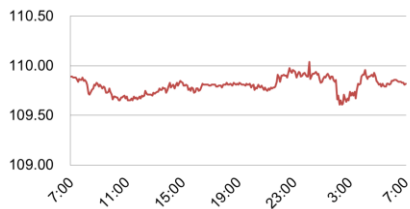


<為替四本値>

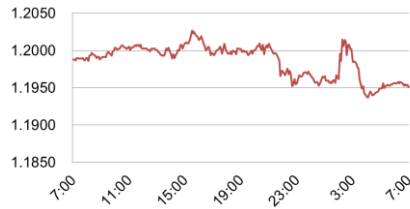
| Time | CCY   | USD/JPY | EUR/USD | GBP/USD | USD/CHF | EUR/JPY |
|------|-------|---------|---------|---------|---------|---------|
| TKY  | Open  | 109.87  | 1.1992  | 1.3606  | 0.9968  | 131.76  |
|      | High  | 109.87  | 1.2032  | 1.3640  | 0.9969  | 132.10  |
|      | Low   | 109.65  | 1.1988  | 1.3581  | 0.9938  | 131.65  |
|      | Close | 109.80  | 1.2017  | 1.3643  | 0.9953  | 131.97  |
| LDN  | Open  | 109.84  | 1.2012  | 1.3612  | 0.9952  | 131.95  |
|      | High  | 109.99  | 1.2032  | 1.3667  | 0.9989  | 132.10  |
|      | Low   | 109.73  | 1.1953  | 1.3596  | 0.9938  | 131.51  |
|      | Close | 109.98  | 1.1957  | 1.3600  | 0.9984  | 131.51  |
| NY   | Open  | 109.81  | 1.2002  | 1.3639  | 0.9961  | 131.84  |
|      | High  | 110.04  | 1.2025  | 1.3667  | 1.0000  | 131.90  |
|      | Low   | 109.60  | 1.1938  | 1.3555  | 0.9942  | 131.27  |
|      | Close | 109.83  | 1.1950  | 1.3572  | 0.9996  | 131.31  |

<為替相場推移>

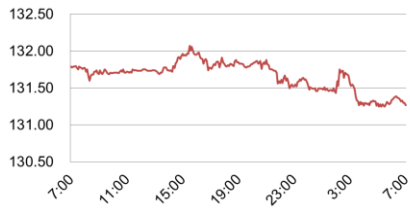
USD/JPY



EUR/USD



EUR/JPY



(出所) Thomson Reuters

<金利市況>

| 地域 | 銘柄名           | 終値        | 前日比       |
|----|---------------|-----------|-----------|
| 日  | 無担保コールO/N     | -0.075%   | ±0.000%   |
| 日  | ユーロ円金利先物      | 99.910p   | +0.005p   |
| 日  | 円-LIBOR 6ヵ月   | 0.02778%  | +0.00501% |
| 日  | 円-TIBOR 6ヵ月   | 0.12636%  | ±0.00000% |
| 米  | 米国FF Rate     | 1.70%     | +0.010%   |
| 米  | 米国TB 3ヵ月      | 1.8231%   | -0.0078%  |
| 米  | USD-LIBOR 6ヵ月 | 2.51269%  | -0.00156% |
| ユ  | EURIBOR 6ヵ月   | -0.26900% | ±0.00000% |
| 英  | GBP-LIBOR 6ヵ月 | 0.80438%  | -0.00250% |
| 瑞  | CHF-LIBOR 6ヵ月 | -0.64880% | +0.00020% |

<株式市況>

| 地域 | 銘柄名         | 終値          | 前日比       |
|----|-------------|-------------|-----------|
| 日  | 日経平均株価 225種 | 22,472.78円  | -35.25円   |
| 米  | NYダウ工業株 30種 | 23,924.98\$ | -174.07\$ |
| 米  | S&P 500種    | 2,635.67    | -19.13    |
| 独  | 独DAX指数      | 12,802.25   | +190.14   |
| 英  | 英FT指数 100種  | 7,543.20    | 22.84     |
| 中  | 上海総合指数      | 3,081.177   | -1.055    |
| 伯  | ボベスバ指数      | 84,547.09   | -1,568.41 |

<主な経済指標>

| 地域 | イベント         | 市場予想    | 今回結果 | 時刻    |
|----|--------------|---------|------|-------|
| 中  | マークイット製造業PMI | 4月 50.9 | 51.1 | 10:45 |
| ユ  | 失業率          | 3月 8.5% | 8.5% | 18:00 |
| ユ  | GDP(前年比、速報)  | 1Q 2.5% | 2.5% | 18:00 |
| 米  | ADP雇用統計(万人)  | 4月 19.8 | 20.4 | 21:15 |
|    |              |         |      |       |
|    |              |         |      |       |
|    |              |         |      |       |
|    |              |         |      |       |

※「時刻」は東京時間、「市場予想」はBloomberg調査中央値

<債券市況>

| 地域 | 銘柄名        | 終値       | 前日比      |
|----|------------|----------|----------|
| 日  | 日本国債 2年    | -0.133%  | +0.002%  |
| 日  | 日本国債 10年   | 0.045%   | +0.002%  |
| 日  | 日本国債先物 10年 | 150.83円  | -0.05円   |
|    |            |          |          |
| 米  | 米国債 2年     | 2.4882%  | -0.0160% |
| 米  | 米国債 10年    | 2.9663%  | +0.0019% |
| 独  | 独国債 2年     | -0.5740% | +0.0120% |
| 独  | 独国債 10年    | 0.5810%  | +0.0220% |
| 英  | 英国債 2年     | 0.8240%  | +0.0470% |
| 英  | 英国債 10年    | 1.4570%  | +0.0520% |

(出所) Bloomberg

<商品市況>

| 地域 | 銘柄名       | 終値         | 前日比     |
|----|-----------|------------|---------|
| 米  | WTI 原油先物  | 67.93\$    | +0.68\$ |
| 米  | CMX 金先物   | 1,305.60\$ | -1.20\$ |
| 米  | CRB商品先物指数 | 201.6018   | +0.3461 |
|    |           |            |         |
|    |           |            |         |
|    |           |            |         |
|    |           |            |         |

(出所) Bloomberg

照会先: 三菱UFJ銀行 市場営業部 プロダクツ営業推進Gr

本資料は信頼出来ると思われる各種データに基づき作成しておりますが、当行はその正確性を保証するものではありません。本資料はお客さまへの情報提供のみを目的としたもので、売買の勧誘を目的としたものではありません。取引に関する決定はお客さまご自身の判断でなさいますようお願い申し上げます。また本資料は当行市場営業部 企画管理グループ リサーチライン (グローバルマーケットリサーチ)により実施される調査や同部門の見解を反映するものではありません。