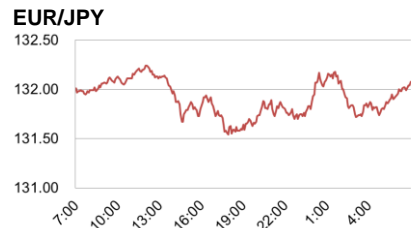
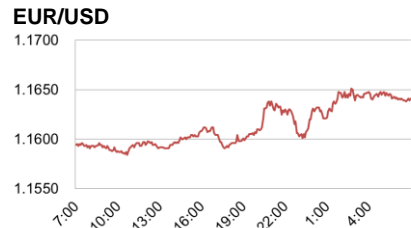
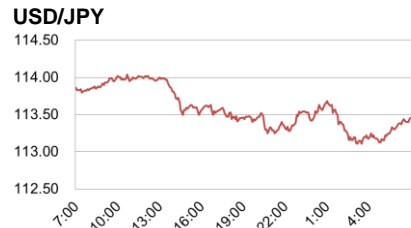


### <為替四本値>

Time	CCY	USD/JPY	EUR/USD	GBP/USD	USD/CHF	EUR/JPY
TKY	Open	113.91	1.1595	1.3114	1.0000	132.09
	High	114.07	1.1616	1.3153	1.0007	132.25
	Low	113.45	1.1586	1.3105	0.9977	131.64
	Close	113.52	1.1606	1.3145	0.9982	131.75
LDN	Open	113.50	1.1605	1.3144	0.9982	131.72
	High	113.69	1.1645	1.3146	1.0017	132.20
	Low	113.24	1.1590	1.3085	0.9944	131.53
	Close	113.68	1.1624	1.3117	0.9982	132.14
NY	Open	113.33	1.1631	1.3117	0.9968	131.80
	High	113.69	1.1655	1.3165	0.9996	132.23
	Low	113.09	1.1600	1.3094	0.9922	131.71
	Close	113.46	1.1642	1.3149	0.9944	132.00

### <為替相場推移>



(出所) Thomson Reuters

### <為替相場概況> ドル円は113円台での推移が続く

東京市場のドル円相場は113.91で寄り付くと、日経平均株価の上昇に連れて早々に高値となる114.07を示現した。しかし、日本時間午後に入り日経平均株価が乱高下する中(一日の値幅が850円超となり、米大統領選でトランプ氏の勝利が判明した16年11月9日以来の大きさととなった)、ドル円は113円台半ばまで反落した。海外勢参入後も、欧州の主要株価指数や米株の先物取引が軟調に推移する中、ドル円も113円台半ばまで続落した。その後、米国債利回りの上昇を受けドル円は113円台半ばまで反発したものの、米上院議員による「上院共和党の税制改革法案に法人税減税の実施を2019年に先送りする案が盛り込まれる」との発言をきっかけに、ドル円は安値となる113.09まで軟化した。但し、米下院歳入委員会が共和党の税制改革法案を可決(下院共和党案は18年からの実施を盛り込んだ内容)、来週にも本会議で採決されると報じられたことから、ドル円は113円台半ばまで値を戻した。結局、ドル円は113.46で引けている。

### <金利市況>

地域	銘柄名	終値	前日比
日	無担保コールO/N	-0.044%	±0.000%
日	ユーロ円金利先物	99.940p	±0.000p
日	円-LIBOR 6ヵ月	-0.00386%	+0.00185%
日	円-TIBOR 6ヵ月	0.11636%	±0.00000%
米	米国FF Rate	1.16%	±0.00%
米	米国TB 3ヵ月	1.2229%	±0.0000%
米	USD-LIBOR 6ヵ月	1.61239%	+0.01077%
ユ	EURIBOR 6ヵ月	-0.27600%	±0.00000%
英	GBP-LIBOR 6ヵ月	0.59312%	+0.00243%
瑞	CHF-LIBOR 6ヵ月	-0.65180%	-0.00020%

### <株式市況>

地域	銘柄名	終値	前日比
日	日経平均株価 225種	22,868.71円	-45.11円
米	NYダウ工業株 30種	23,461.94\$	-101.42\$
米	S&P 500種	2,584.62	-9.76
独	DAX指数	13,182.56	-199.86
英	英FT指数 100種	7,484.10	-45.62
中	上海総合指数	3,427.795	+12.335
伯	ボベスバ指数	72,930.69	-1,432.44

### <主な経済指標>

地域	イベント	市場予想	今回結果	時刻
日	経常収支(億円)	9月 23,634	22,712	8:50
日	機械受注(前月比)	9月 ▲2.0%	▲8.1%	8:50
中	消費者物価指数(前月比)	10月 1.8%	1.9%	10:30
中	生産者物価指数(前月比)	10月 6.6%	6.9%	10:30
独	貿易収支(億ユーロ)	9月 223	241	16:00
米	新規失業保険申請件数(万件)	11/4 23.2	23.9	22:30

※「時刻」は東京時間、「市場予想」はBloomberg調査中央値

照会先: 市場営業部 プロダクツ営業推進Gr

本資料は信頼出来ると思われる各種データに基づき作成しておりますが、当行はその正確性を保証するものではありません。本資料はお客さまへの情報提供のみを目的としたもので、売買の勧誘を目的としたものではありません。取引に関する決定はお客さまご自身の判断でなさいますようお願い申し上げます。また本資料は当行市場営業部 企画管理グループリサーチライン(グローバルマーケットリサーチ)により実施される調査や同部門の見解を反映するものではありません。

### <債券市況>

地域	銘柄名	終値	前日比
日	日本国債 2年	-0.196%	+0.007%
日	日本国債 10年	0.030%	+0.004%
日	日本国債先物 10年	150.95円	-0.04円
米	米国債 2年	1.6333%	-0.0119%
米	米国債 10年	2.3416%	+0.0073%
独	独国債 2年	-0.751%	+0.010%
独	独国債 10年	0.375%	+0.049%
英	英国債 2年	0.475%	+0.021%
英	英国債 10年	1.265%	+0.040%

(出所) Bloomberg

### <商品市況>

地域	銘柄名	終値	前日比
米	WTI原油先物	56.81\$	-0.39\$
米	CMX金先物	1,283.70\$	+7.90\$
米	CRB商品先物指数	191.8689	-0.0223

(出所) Bloomberg

### <本日発表予定の主な経済指標>

地域	イベント	市場予想	前回結果	時刻
中	マネーサプライM2(前年比)	10月 9.2%	9.2%	-
米	一部市場休場	-	-	-

(出所) Bloomberg