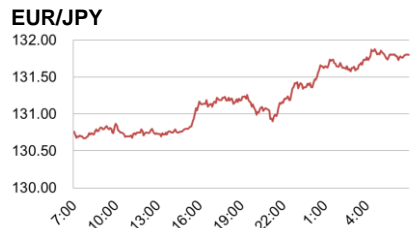
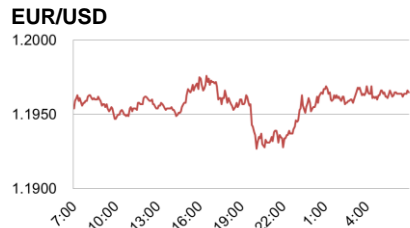
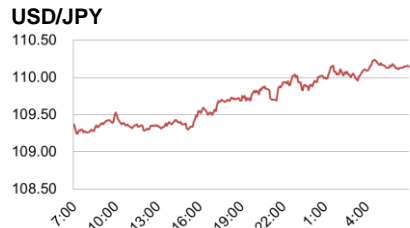


<為替四本値>

Time	CCY	USD/JPY	EUR/USD	GBP/USD	USD/CHF	EUR/JPY
TKY	Open	109.40	1.1958	1.3172	0.9562	130.83
	High	109.59	1.1978	1.3210	0.9574	131.22
	Low	109.29	1.1946	1.3160	0.9547	130.70
	Close	109.54	1.1974	1.3199	0.9556	131.13
LDN	Open	109.54	1.1976	1.3195	0.9549	131.19
	High	110.10	1.1978	1.3288	0.9615	131.49
	Low	109.49	1.1927	1.3194	0.9548	130.92
	Close	109.92	1.1954	1.3263	0.9595	131.40
NY	Open	109.83	1.1932	1.3274	0.9590	131.00
	High	110.25	1.1973	1.3300	0.9618	131.90
	Low	109.67	1.1928	1.3228	0.9577	130.92
	Close	110.18	1.1967	1.3279	0.9601	131.83

<為替相場推移>



(出所) Thomson Reuters

<為替相場概況>

ドル円続伸、9/1 以来となる110 円乗せ

東京市場のドル円相場は109.40で寄り付いた。一時109.29(安値)まで軟化するも下値は堅く、日経平均株価指数の上昇や、朝鮮半島を巡る地政学的リスクの後退が材料視されると、海外勢参入後にドル円は反発。JOLT求人件数が過去最高水準を記録したこと、ムニューシン米財務長官が税制改革に取り組む方針を再確認したこと、米国債利回り及び米主要株価指数が共に上昇したことなども支援材料となり、米国時間には、9/1以来、7営業日ぶり高値110.25まで上値を伸ばした。引けにかけて小反落するも下値は堅く、結局110.18で引けている。

<金利市況>

地域	銘柄名	終値	前日比
日	無担保コールO/N	-0.063%	+0.001%
日	ユーロ円金利先物	99.945p	±0.000p
日	円-LIBOR 6ヵ月	-0.00036%	-0.00465%
日	円-TIBOR 6ヵ月	0.10636%	±0.00000%
米	米国FF Rate	1.16%	±0.00%
米	米国TB 3ヵ月	1.0267%	-0.0074%
米	USD-LIBOR 6ヵ月	1.45444%	+0.00511%
ユ	EURIBOR 6ヵ月	-0.27200%	+0.00200%
英	GBP-LIBOR 6ヵ月	0.41850%	+0.01312%
瑞	CHF-LIBOR 6ヵ月	-0.64940%	±0.00000%

<株式市況>

地域	銘柄名	終値	前日比
日	日経平均株価 225種	19,776.62円	+230.85円
米	NYダウ工業株 30種	22,118.86\$	+61.49\$
米	S&P 500種	2,496.48	+8.37
独	独DAX指数	12,524.77	+49.53
英	英FT指数 100種	7,400.69	-12.90
中	上海総合指数	3,379.488	+3.069
伯	ボベスバ指数	74,538.55	+219.33

<主な経済指標>

地域	イベント	市場予想	今回結果	時刻
米	求人労働異動調査(万人)	7月 600.0	617.0	23:00

※「時刻」は東京時間、「市場予想」はBloomberg調査中央値

<債券市況>

地域	銘柄名	終値	前日比
日	日本国債 2年	-0.129%	+0.016%
日	日本国債 10年	0.020%	+0.010%
日	日本国債先物 10年	150.98円	-0.22円
米	米国債 2年	1.3348%	+0.0162%
米	米国債 10年	2.1672%	+0.0366%
独	独国債 2年	-0.727%	+0.024%
独	独国債 10年	0.401%	+0.065%
英	英国債 2年	0.276%	+0.056%
英	英国債 10年	1.135%	+0.090%

(出所) Bloomberg

<商品市況>

地域	銘柄名	終値	前日比
米	WTI 原油先物	48.23\$	+0.16\$
米	CMX 金先物	1,332.70\$	-3.00\$
米	CRB商品先物指数	181.4107	-0.2495

(出所) Bloomberg

<本日発表予定の主な経済指標>

地域	イベント	市場予想	前回結果	時刻
日	大企業製造業景況DI(前期比)	3Q 5.0	▲2.9	8:50
ユ	鉱工業生産(前月比)	7月 0.1%	▲0.6%	18:00
米	生産者物価指数(前月比)	8月 0.3%	▲0.1%	21:30
米	財政収支(億ドル)	8月 ▲1,190	▲1,071	3:00

(出所) Bloomberg

照会先: 市場営業部 プロダクツ営業推進Gr

本資料は信頼出来ると思われる各種データに基づき作成しておりますが、当行はその正確性を保証するものではありません。本資料はお客さまへの情報提供のみを目的としたもので、売買の勧誘を目的としたものではありません。取引に関する決定はお客さまご自身の判断でなさいますようお願い申し上げます。また本資料は当行市場営業部 企画管理グループリサーチライン(グローバルマーケットリサーチ)により実施される調査や同部門の見解を反映するものではありません。